

Daily Metal Bulletin

2024-07-24

NH선물 준법감시인 심의필 제24-02호 (2024.01.08~2025.01.10)

Consulting/ Dealing Room: (02) 3774-0311 ~ 0321

FAX: (02) 761-2264 / 2265

글로벌상품영업팀

Base Metals

	전일 종가	금 일				변동폭	Cash - 3M		미결제약정(O/I)	
		시가	고가(B)	저가(A)	종가(A)		BID	ASK	전일	변동폭
전기동(Cash)	9,039.71	9,025.93	9,068.93	8,940.43	8,945.43	-94.28				
전기동(3M)	9,157.00	9,151.50	9,194.50	9,066.00	9,071.00	-86.00	-129.57	-125.57	297,329	-1,292
알루미늄(Cash)	2,245.36	2,248.79	2,273.29	2,238.79	2,250.79	5.43				
알루미늄(3M)	2,298.00	2,296.00	2,320.50	2,286.00	2,298.00	0.00	-51.21	-47.21	612,575	5,318
아연	2,698.00	2,696.00	2,718.00	2,670.50	2,681.00	-17.00	-61.51	-59.51	219,239	-681
납 (연)	2,055.50	2,058.00	2,072.00	2,035.50	2,040.00	-15.50	-25.38	-23.38	141,337	802
니켈	16,085.00	16,060.00	16,115.00	15,815.00	15,855.00	-230.00	-276.21	-266.21	200,948	1,471
주석	29,500.00	29,405.00	30,315.00	29,405.00	29,805.00	305.00	-211.25	-201.25	18,571	150

* Base Metal 종가는 COMEX 종로시점 기준 (LONDON 18시00분)

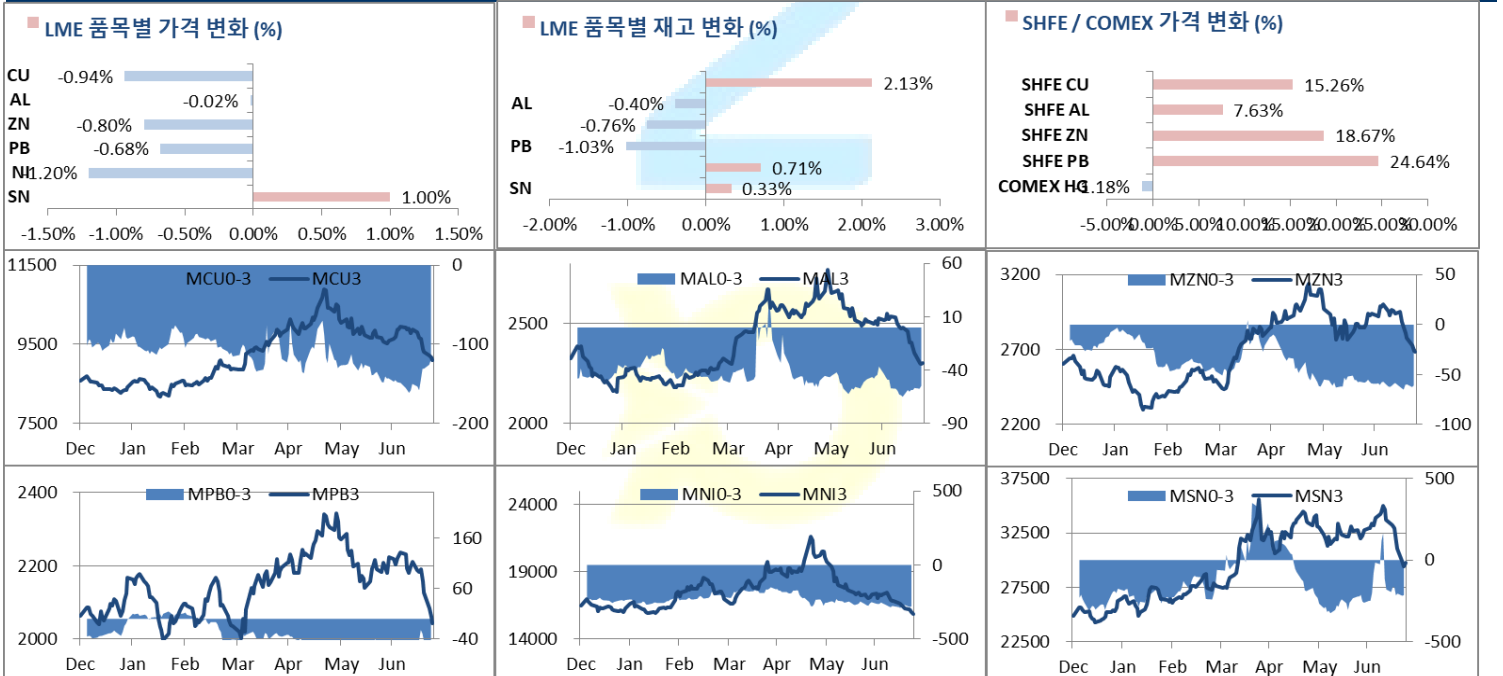
2. LME Official Settlement Prices (AM 2nd Ring)

	금 일		당월평균		전월평균		3. LME Evening Valuation			
	Cash	3M	Cash	Cash	3M	Cash	3M	Aug	Sep	Oct
전기동	9018.50	9142.50	9521.50	9641.60	9777.20	8976.43	9104.00	9021.93	9069.52	9099.03
알루미늄	2266.00	2313.00	2403.81	2495.05	2547.50	2251.29	2300.50	2261.20	2277.14	2294.59
아연	2653.00	2710.00	2835.19	2812.85	2868.40	2624.49	2685.00	2646.99	2664.37	2681.27
납 (연)	2033.00	2069.00	2139.94	2147.83	2198.75	2019.62	2044.00	2018.27	2031.91	2042.44
니켈	15650.00	15960.00	16586.39	17508.25	17779.75	15555.79	15827.00	15632.75	15718.75	15806.60
주석	30050.00	30200.00	32801.67	32228.75	32464.75	29583.75	29790.00	29680.00	29730.00	29783.75

EV Metals

품목	코발트 (LME Fastmarket MB)		리튬 (LME Fastmarket MB)		LME Cobalt (Fastmarket MB)		LME Lithium (Fastmarket MB)	
	기준일	2024-07-24	기준일	2024-07-24	최근월물	3번째 월물	최근월물	3번째 월물
기준일	2024-07-24	2024-07-24	2024-07-24	2024-07-24				
만기월물	Jul24	Sep24	Jul24	Sep24				
종가	24792.42	24730.63	11982.61	12000.00				
전일대비등락	-28.76	-88.19	0.00	20.00				
등락%	-0.12%	-0.36%	0.00%	0.17%				

LME BASE METALS PRICE



4. LME Stocks

	전일 최종재고	반입 (IN)	반출 (OUT)	금일 최종재고	변동폭	ON WRNT	CANCELLED WRNT	CW 변동폭
전기동	236700	5100	50	241750	5050	217375	24375	-900
알루미늄	952225	0	3775	948450	-3775	397050	551400	-3475
아연	247425	0	1875	245550	-1875	217350	28200	-1675
납 (연)	253550	0	2600	250950	-2600	193350	57600	-600
니켈	102960	738	12	103686	726	97368	6318	540
주석	4590	40	25	4605	15	4555	50	-15

5. COMEX 재고

	07/22 재고	변동량	변동율	07/23 재고
전기동	11549	610	5.28%	12159
알루미늄	44764	-1364	-3.05%	43400

6. SHFE/ COMEX

기준환율 USD/CNY = 7.2636

SHFE	전일		금 일				금일 SETTLE	기준환율 (\$/Ton)	변동폭	기준환율 (\$/Ton)	거래량
	SETTLE	시가	고가	저가	증가						
Shanghai Futures Exchange (SHFE)											
CU SEP4	64,930	74840	75210	74520	74840	74840	10303.43	9910.00	1362.20	116069	
AL SEP4	17,945	19345	19410	19220	19315	19315	2659.15	1370.00	188.32	158279	
ZN SEP4	19,340	23000	23145	22805	22950	22950	3159.59	3610.00	496.22	213513	
PB SEP4	15,220	19025	19210	18780	18970	18970	2611.65	3750.00	515.46	242183	
NI SEP4	163,980	128000	129310	127430	128430	128430	17681.32	-35550.00	-4886.60	150552	
SN AUG4	209,330	244880	254100	244280	247760	247760	34109.81	38430.00	5282.47	112994	
COMEX											
CU SEP24	4.1605	4.1660	4.1780	4.1065	4.1110	4.1110	9063.19	-0.0495	-109.13	59,671	

7. SHFE-LME SPREAD

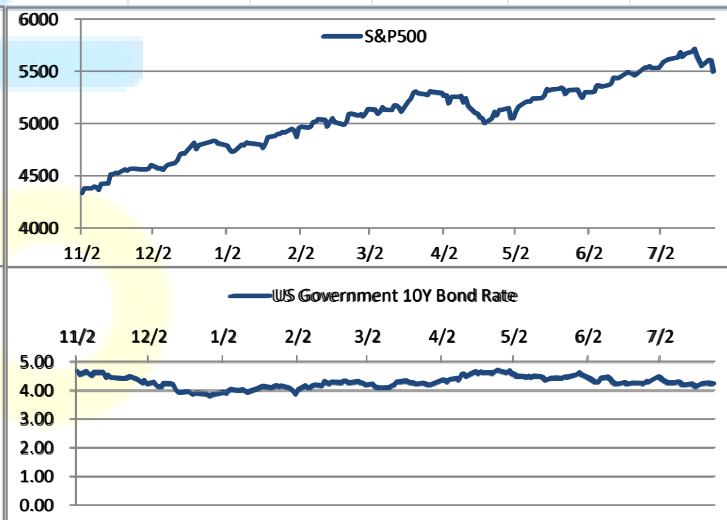
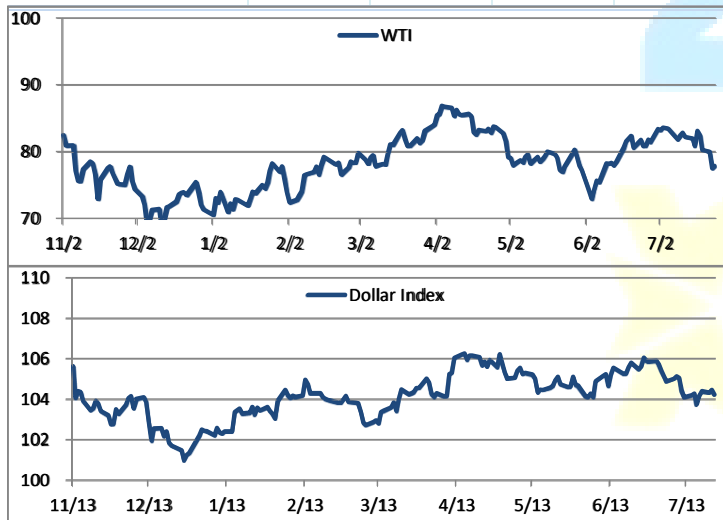
	CNY=	LME 3M (CNY)	LME 최근월물 (CNY)	증치세	LME 3M (CNY incl. 증치세)	LME 최근월물 (CNY incl. 증치세)	SHFE 3개월물	SHFE 최근월물	SHFE-LME 최근월물 (USD)
CU	7.2750	66,799	66,202	13%	75,483	74,808	74,930	74,840	4.36
AL	7.2750	16,823	16,538	13%	19,010	18,687	19,360	19,315	86.27
ZN	7.2750	19,741	19,464	13%	22,307	21,995	22,880	22,950	131.34
PB	7.2750	14,968	14,781	13%	16,914	16,703	18,350	18,970	311.66
NI	7.2750	116,073	114,659	13%	131,162	129,565	128,660	128,430	-156.04
SN	7.2750	217,450	216,650	13%	245,718	244,814	248,900	248,390	491.56

Market Factors

1. 주요시장 DATA

Updated at : 02:00:03 AM

	S&P	다우존스	미국채 (10Y)	WTI	달러/원	유로화	일본엔화	호주달러	남아공화	LMEX
증가	5454.18	40011.71	111	77.85	1380.01	1.0853	153.4800	0.6597	18.3239	3884.70
전일비	-101.56	-346.38	4/32	0.89	-5.90	-0.0002	-2.31	0.00	-0.06	-15.6000
%CHG	-1.83 %	-0.86 %	0.10 %	1.16 %	-0.43 %	-0.02 %	-1.51 %	-0.29 %	-0.31 %	-0.40 %



Precious Metals

1. Spot Precious Metals (LBMA/ LPPM)

(단위: USD)

	SPOT			LBMA / LPPM Price(구 London Fix)	
	현재가 (ASK)	고가	저가	AM	PM
	GOLD	2419.00	2431.89	2405.17	
SILVER	29.209	29.448	29.080		
PLATINUM	963.85	965.25	944.88	959.00	958.00
PALLADIUM	947.25	948.75	924.30	932.00	941.00

2. COMEX Futures

(단위: USD)

	시가 (OPEN)	고가 (HIGH)	저가 (LOW)	종가 (CLOSE)	변동폭 (CHG)	거래량 (VOL)	미결제 약정(O/I)		거래소 재고	
							금일	변동폭	금일재고	변동폭
GOLD AUG24	2411	2433.00	2405.70	2419.30	12.00	188645	183461	-26866	17918887	96453
SILVER SEP24	29.42	29.63	29.24	29.38	0.05	41970	119807	-2400	301909830	616155
PLATINUM OCT24	957	973.40	951.60	969.40	13.60	24173	71400	-1465	156056	0
PALLADIUM SEP24	912	933.00	906.50	924.50	13.40	3671	25048	330	43893	0

3. TOCOM Futures

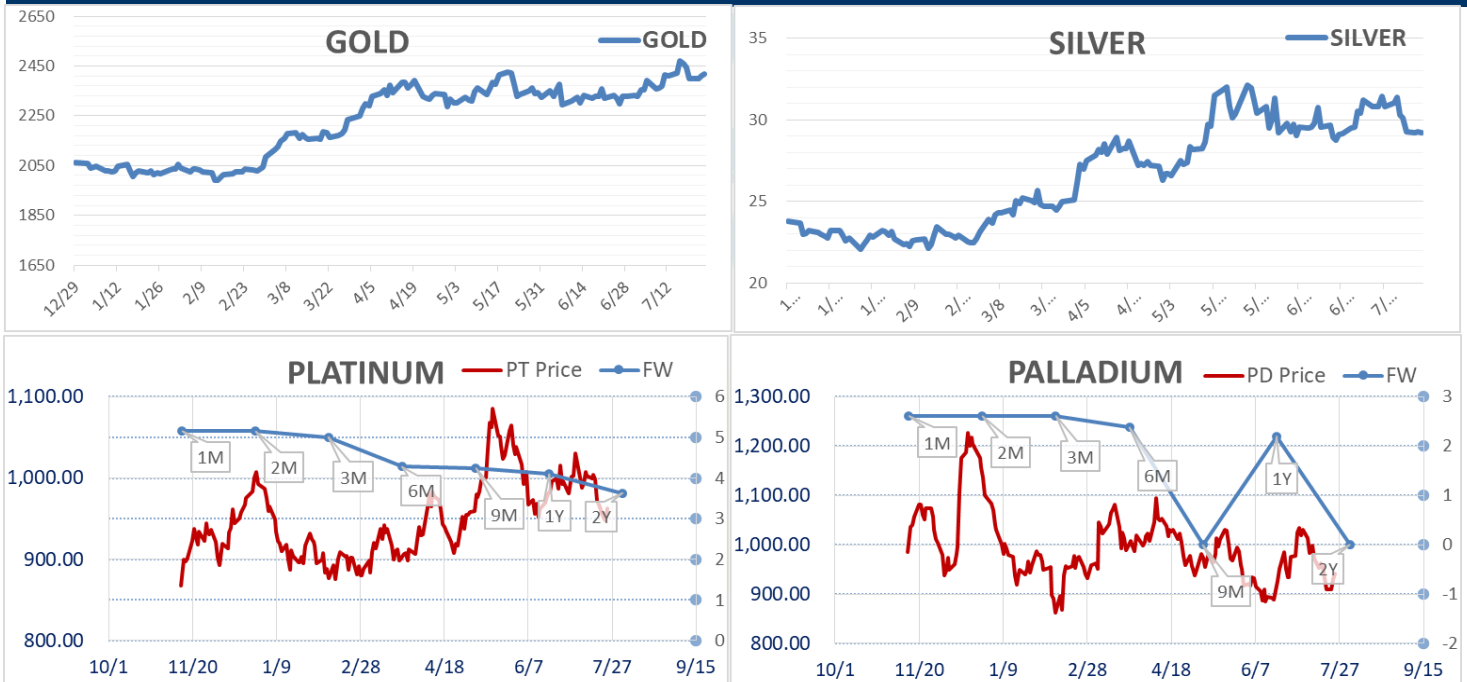
(단위: JPY)

	시가 (OPEN)	고가 (HIGH)	저가 (LOW)	종가 (CLOSE)	변동폭 (CHG)	거래량 (VOL)	미결제 약정(O/I)	
							금일	변동폭
#VALUE!	12061.0	12069.0	11980.0	11994.0	-59.0	12367	39014	460
SILVER JUN25	0.0	0.0	0.0	0.0	0.0	0	37	1
#VALUE!	4788	4800	4735	4760	20	4456	23294	522
#VALUE!	0	0	0	0	0	0	0	0

4. SHFE Futures

SHFE	전일	금 일				금일 (\$/Toz)	변동폭 (\$/Toz)	거래량		
	SETTLE	시가	고가	저가	종가	SETTLE				
SHFE GOLD AUG4	444.54	565.24	569.82	564.12	566.74	566.74	78.02	122.20	540.88	203989

LBMA/LPPM PRECIOUS METAL PRICES



Top News

1. 인도의 Vulcan Green Steel과 Steel Mont, 우크라이나의 Metinvest, 캐나다의 Stelco, 이탈리아 철강 회사인 Arvedi와 Marcegaglia 등이 Ilva 로 알려진 Acciaierie d'Italia(ADI) 제철소 인수에 관심을 표명한 것으로 밝혀졌다. 에너지 비용이 상승하고 압연 코일 가격이 하락함에 따라 ADI의 재정이 악화된 바 있다.
2. 로이터 여론조사에 따르면 올해 백금과 팔라듐의 평균 가격은 심리적 저항선인 온스당 1,000달러 이하로 유지될 것으로 보이며, 자동차 부문의 수요 증가에도 불구하고 충분한 재고가 시장에 공급될 것으로 전망했다.

금일 주요 경제지표

- 미 MBA 주택용자신청지수	발표:	-2.20%	예상:	-	이전:	3.90%
- S&P 글로벌 7월 미 제조업 PMI	발표:	49.5	예상:	51.7	이전:	51.6

명일 주요 경제지표

- 미 GDP 연간화 QoQ	발표:		예상:	2.00%	이전:	1.40%
- 미 신규 실업수당 청구건수	발표:		예상:	238K	이전:	243K
- 미 6월 내구재 주문	발표:		예상:	0.30%	이전:	0.10%

Comment

- 구리 가격, 끊임없는 하락세 지속
- 테슬라 및 알파벳 실적 발표 후 미 증시 급락

금일 LME 비철금속 시장은 혼조세를 나타냈다. 3개월물 구리의 경우 끝이 없는 하락세를 이어가며 이날도 하락했다. 알고리즘 매매를 기반으로 한 펀드와 CTA(commodity trading advisor)의 매도세가 구리 가격에 하방 압력을 가한 요소로 전해졌다. 이날 구리 재고가 전일 대비 5,050톤 증가하며 34주만에 가장 높은 수준까지 상승했고, 재고수준이 7월 초 대비 28% 급증한 점이 펀드들의 매도세를 유입시킨 요소로 보인다. Montefusco는 주말을 앞두고 발표될 미국의 PCE, 개인소비, GDP가 비철금속 시장의 방향성을 결정할 것이라고 언급하였다. 3개월물 알루미늄의 경우 강보합세를 나타내었고 그 외 품목들은 혼조세를 나타냈다.

뉴욕증시는 이날 급락하였다. 테슬라 및 구글의 모회사 알파벳의 실적이 시장의 기대에 미치지 못하며 빅테크 주식들을 중심으로 증시가 급락하였다. 알파벳은 검색 및 클라우드 부문 성장에 힘입어 매출과 EPS 모두 예상치를 상회했다. 다만 핵심 사업 부문인 유튜브 광고 수익이 기대치를 하회하였다. 아울러 알파벳은 인공지능(AI) 및 클라우드 시스템에 132억 달러를 쏟아부은 것으로 나타났다. 전년 동기 대비 90% 더 늘어난 수치다. 한편 경제매체 배런스는 "대형 기술주들이 지난 2년간 시장 랠리를 주도해왔지만 최근 투자자들이 관심을 돌리면서 전체 지수가 하락했다"며 "다음 주 계속될 매그니피센트7 종목들의 실적 발표가 향후 투자심리 향방을 결정할 것"이라고 예상했다.

글로벌상품영업팀: 이호동, 정희문

본 자료는 투자자의 이해를 돕기 위해 참고가 되는 정보 제공을 목적으로 하는 참고자료이며 투자정보 등의 대외제공에 관한 당사의 내부통제기준을 준수하고 있습니다. 본 자료는 당사 고객들에게 배포되는 자료로서 조사 내용은 당사의 글로벌상품영업팀에서 신뢰할 수 있는 자료와 정보를 이용하여 작성한 것이나, 당사는 그 정확성이나 완전성을 보장할 수 없습니다. 파생상품은 높은 가격변동성으로 인해 단기간에 투자원금의 전부 또는 상당부분을 손실할 수 있으며, 원금을 보장하는 상품이 아닙니다. 따라서 파생상품의 종류, 종목, 매매의 구분과 방법에 등에 관한 결정은 투자자 여러분들의 판단과 책임하에 투자를 하여야 하며, 본 자료의 내용에 의거하여 행해진 일체의 투자의 결과에 대하여 어떠한 책임도 지지 않으며, 법적 분쟁에서 책임소재를 판단하기 위한 증빙자료로 사용 될 수 없습니다. 본 자료는 당사의 동의 없이 무단으로 복제/전송/인용/배포/변형/대여 및 상업적으로 이용하는 행위는 법적으로 금지되어 있습니다.