

Daily Metal Bulletin

2024-07-19

NH선물 준법감시인 심의필 제24-02호 (2024.01.08~2025.01.10)

Consulting/ Dealing Room: (02) 3774-0311 ~ 0321

FAX: (02) 761-2264 / 2265

글로벌상품영업팀

Base Metals

	전일 종가	금 일				변동폭	Cash - 3M		미결제약정(O/I)	
		시가	고가(B)	저가(A)	종가(A)		BID	ASK	전일	변동폭
전기동(Cash)	9,252.90	9,226.32	9,292.82	9,154.32	9,167.32	-85.58				
전기동(3M)	9,382.00	9,355.00	9,421.50	9,283.00	9,296.00	-86.00	-132.68	-128.68	306,104	-4,635
알루미늄(Cash)	2,327.24	2,326.69	2,330.69	2,295.19	2,298.19	-29.05				
알루미늄(3M)	2,384.00	2,381.50	2,385.50	2,350.00	2,353.00	-31.00	-58.81	-54.81	601,602	-6,306
아연	2,808.50	2,809.50	2,816.00	2,768.50	2,775.00	-33.50	-60.82	-58.82	223,197	-1,058
납(연)	2,158.50	2,152.50	2,158.50	2,120.00	2,120.00	-38.50	-47.39	-45.39	139,834	2,491
니켈	16,455.00	16,450.00	16,480.00	16,225.00	16,250.00	-205.00	-275.50	-265.50	199,395	1,113
주석	31,600.00	31,575.00	31,705.00	30,080.00	31,150.00	-450.00	-210.00	-200.00	18,436	-116

* Base Metal 종가는 COMEX 종료시점 기준 (LONDON 18시00분)

2. LME Official Settlement Prices (AM 2nd Ring)

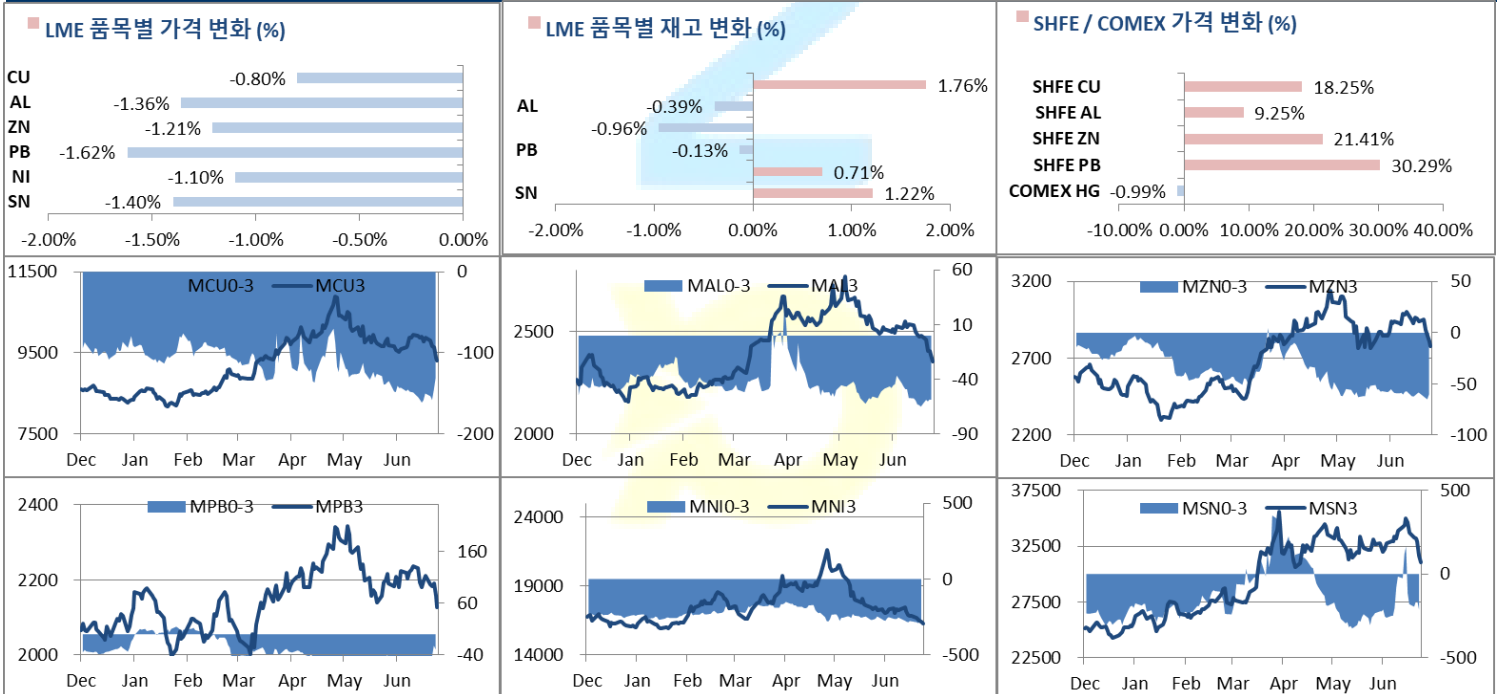
	금 일		당월평균		전월평균		3. LME Evening Valuation			
	Cash	3M	Cash	Cash	3M	Cash	3M	Aug	Sep	Oct
전기동	9214.00	9344.00	9612.57	9641.60	9777.20	9179.32	9310.00	9231.76	9279.05	9311.62
알루미늄	2312.00	2368.00	2431.97	2495.05	2547.50	2294.69	2351.50	2314.50	2334.18	2351.35
아연	2717.00	2780.00	2872.10	2812.85	2868.40	2716.68	2776.50	2742.98	2760.14	2776.79
납(연)	2100.00	2146.00	2160.23	2147.83	2198.75	2081.61	2128.00	2091.80	2109.63	2127.94
니켈	16105.00	16360.00	16752.67	17508.25	17779.75	15985.50	16256.00	16077.50	16166.50	16256.00
주석	30695.00	30850.00	33408.67	32228.75	32464.75	30845.00	31050.00	30971.99	31006.99	31055.00

3. LME Evening Valuation

EV Metals

품목	코발트 (LME Fastmarket MB)		리튬 (LME Fastmarket MB)		LME Cobalt (Fastmarket MB)		LME Lithium (Fastmarket MB)	
	기준일	2024-07-19	기준일	2024-07-19	최근월물	3번째 월물	최근월물	3번째 월물
기준일	2024-07-19	2024-07-19	2024-07-19	2024-07-19				
만기월물	Jul24	Sep24	Jul24	Sep24				
종가	24821.18	24951.10	11997.83	11930.00				
전일대비등락	-129.40	-66.14	-39.13	30.00				
등락%	-0.52%	-0.27%	-0.33%	0.25%				

LME BASE METALS PRICE



4. LME Stocks

	전일 최종재고	반입 (IN)	반출 (OUT)	금일 최종재고	변동폭	ON WRNT	CANCELLED WRNT	CW 변동폭
전기동	227425	5050	1050	231425	4000	216850	14575	-925
알루미늄	963825	0	3750	960075	-3750	407025	553050	-3750
아연	242600	0	2325	240275	-2325	211175	29100	-1625
납 (연)	208425	0	275	208150	-275	155450	52700	7925
니켈	101820	720	0	102540	720	96702	5838	0
주석	4505	55	0	4560	55	4510	50	0

5. COMEX 재고

	07/17 재고	변동량	변동율	07/18 재고
전기동	11192	137	1.22%	11329
알루미늄	35349	0	0.00%	35349

6. SHFE/ COMEX

기준환율 USD/CNY = 7.2698

SHFE	전일		금 일				금일 SETTLE	(\$/Ton)	변동폭	(\$/Ton)	거래량
	SETTLE	시가	고가	저가	종가						
Shanghai Futures Exchange (SHFE)											
(단위:CNY)											
CU AUG4	64,930	77380	77380	76300	76780	76780	10561.50	11850.00	1630.01	131479	
AL SEP4	17,945	19630	19680	19535	19605	19605	2696.77	1660.00	228.34	159299	
ZN SEP4	19,340	23470	23610	23330	23480	23480	3229.80	4140.00	569.47	189587	
PB AUG4	15,220	19850	19915	19715	19830	19830	2727.72	4610.00	634.12	107866	
NI SEP4	163,980	130020	131430	129980	130770	130770	17988.12	-33210.00	-4568.15	147394	
SN AUG4	209,330	261250	264300	258650	261610	261610	35985.86	52280.00	7191.30	104162	
COMEX											
CU SEP24	4,2365	4,2620	4,2910	4,2280	4,2370	4,2370	9340.97	-0.0425	-93.70	53,919	

7. SHFE-LME SPREAD

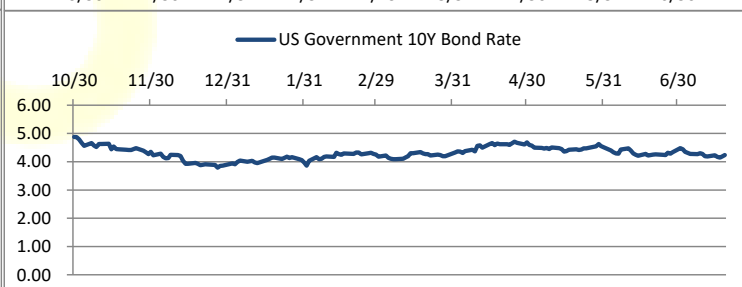
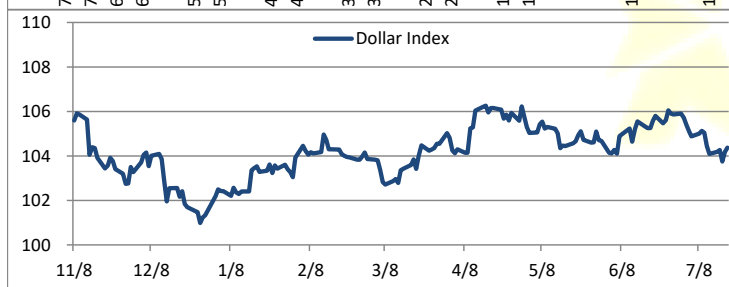
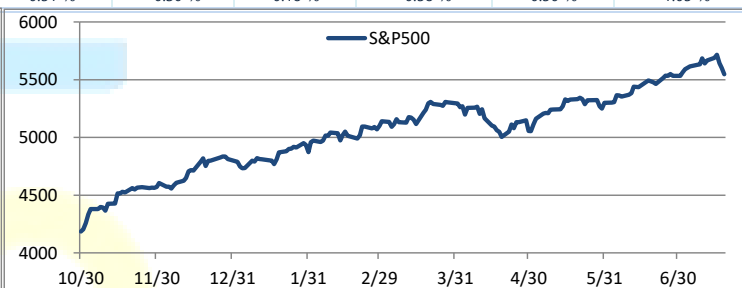
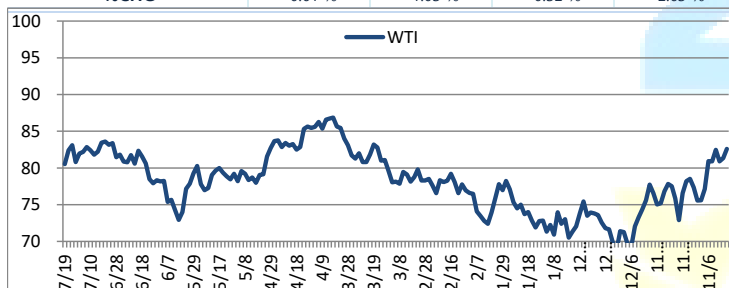
	CNY=	LME 3M (CNY)	LME 최근월물 (CNY)	증치세	LME 3M (CNY incl. 증치세)	LME 최근월물 (CNY incl. 증치세)	SHFE 3개월물	SHFE 최근월물	SHFE-LME 최근월물 (USD)
CU	7.2699	0	-569	13%	0	-643	77,010	76,930	10670.40
AL	7.2699	17,277	17,008	13%	19,523	19,219	19,655	19,605	53.10
ZN	7.2699	0	-244	13%	0	-275	23,475	23,480	3267.63
PB	7.2699	15,579	15,316	13%	17,605	17,307	18,975	19,445	294.04
NI	7.2699	119,045	117,747	13%	134,520	133,054	131,090	130,770	-314.18
SN	7.2699	219,369	218,802	13%	247,887	247,246	262,630	262,210	2,058.30

Market Factors

1. 주요시장 DATA

Updated at : 02:16:12 AM

	S&P	다우존스	미국채 (10Y)	WTI	달러/원	유로화	일본엔화	호주달러	남아공화	LMEX
종가	5511.03	40245.47	110 28/32	80.64	1390.89	1.0885	157.4100	0.6688	18.2893	3987.80
전일비	-33.56	-419.55	- 12/32	-2.18	7.12	-0.0033	0.28	0.00	0.10	-42.0000
%CHG	-0.61 %	-1.03 %	-0.32 %	-2.63 %	0.51 %	-0.30 %	0.18 %	-0.58 %	0.56 %	-1.05 %



Precious Metals

1. Spot Precious Metals (LBMA/ LPPM)

(단위: USD)

	SPOT			LBMA / LPPM Price(구 London Fix)	
	현재가 (ASK)	고가	저가	AM	PM
	GOLD	2399.21	2445.59	2394.00	
SILVER	29.146	29.870	28.880		
PLATINUM	966.75	973.00	955.60	966.00	965.00
PALLADIUM	916.50	932.88	910.00	923.00	919.00

2. COMEX Futures

(단위: USD)

	시가 (OPEN)	고가 (HIGH)	저가 (LOW)	종가 (CLOSE)	변동폭 (CHG)	거래량 (VOL)	미결제 약정(O/I)		거래소 재고	
							금일	변동폭	금일재고	변동폭
GOLD AUG24	2448	2448.40	2395.70	2400.80	-55.60	216240	256339	-4478	17568923	-130404
SILVER SEP24	30.02	30.03	29.06	29.31	-0.92	68251	127866	-2474	301920302	89748
PLATINUM OCT24	982	983.10	963.50	975.10	-10.90	26031	75318	-385	156056	0
PALLADIUM SEP24	926	927.50	901.00	904.00	-25.20	4599	23057	957	44094	0

3. TOCOM Futures

(단위: JPY)

	시가 (OPEN)	고가 (HIGH)	저가 (LOW)	종가 (CLOSE)	변동폭 (CHG)	거래량 (VOL)	미결제 약정(O/I)	
							금일	변동폭
#VALUE!	12276.0	12293.0	12165.0	12191.0	-117.0	22800	34903	2298
SILVER JUN25	152.0	152.0	152.0	152.0	0.0	1	28	1
#VALUE!	4919	4942	4872	4914	-11	5176	20300	2027
#VALUE!	0	0	0	0	0	0	0	0

4. SHFE Futures

SHFE	전일	금 일				금일 (\$/Toz)	변동폭 (\$/Toz)	거래량		
	SETTLE	시가	고가	저가	종가	SETTLE				
SHFE GOLD AUG4	444.54	580	580.54	563.82	573.38	573.38	78.87	128.84	569.78	307286

LBMA/LPPM PRECIOUS METAL PRICES

