

Daily Metal Bulletin

2024-07-17

NH선물 준법감시인 심의필 제24-02호 (2024.01.08~2025.01.10)

Consulting/ Dealing Room: (02) 3774-0311 ~ 0321

FAX: (02) 761-2264 / 2265

글로벌상품영업팀

Base Metals

	전일 증가	금 일				변동폭	Cash - 3M		미결제약정(O/I)	
		시가	고가(B)	저가(A)	종가(A)		BID	ASK	전일	변동폭
전기동(Cash)	9,506.84	9,521.60	9,594.10	9,466.10	9,480.60	-26.24				
전기동(3M)	9,663.00	9,665.00	9,737.50	9,609.50	9,624.00	-39.00	-147.40	-143.40	311,139	-8,775
알루미늄(Cash)	2,358.22	2,358.96	2,367.46	2,340.46	2,351.96	-6.26				
알루미늄(3M)	2,416.50	2,415.50	2,424.00	2,397.00	2,408.50	-8.00	-60.54	-56.54	608,197	-11,956
아연	2,893.50	2,890.00	2,904.50	2,841.00	2,845.00	-48.50	-66.05	-64.05	224,582	-5,828
납(연)	2,189.00	2,189.50	2,224.50	2,179.00	2,190.00	1.00	-22.86	-20.86	136,175	-5,189
니켈	16,675.00	16,680.00	16,700.00	16,435.00	16,500.00	-175.00	-284.74	-274.74	199,390	-4,987
주석	33,240.00	33,020.00	33,445.00	32,810.00	32,855.00	-385.00	-170.00	-160.00	18,541	-406

* Base Metal 증가는 COMEX 종료시점 기준 (LONDON 18시00분)

2. LME Official Settlement Prices (AM 2nd Ring)

	금 일		당월평균		전월평균		3. LME Evening Valuation			
	Cash	3M	Cash	Cash	3M	Cash	3M	Aug	Sep	Oct
전기동	9533.00	9682.00	9664.04	9641.60	9777.20	9489.60	9635.00	9551.60	9601.13	9637.27
알루미늄	2363.00	2418.50	2448.65	2495.05	2547.50	2343.46	2402.00	2365.66	2385.55	2402.31
아연	2819.00	2877.50	2894.42	2812.85	2868.40	2782.45	2847.50	2811.45	2831.40	2848.64
납(연)	2203.00	2217.00	2165.42	2147.83	2198.75	2168.64	2190.50	2156.64	2174.79	2191.32
니켈	16370.00	16645.00	16844.62	17508.25	17779.75	16177.26	16457.00	16281.26	16370.76	16458.92
주석	33300.00	33360.00	33748.85	32228.75	32464.75	32785.00	32950.00	32935.00	32955.00	32955.00

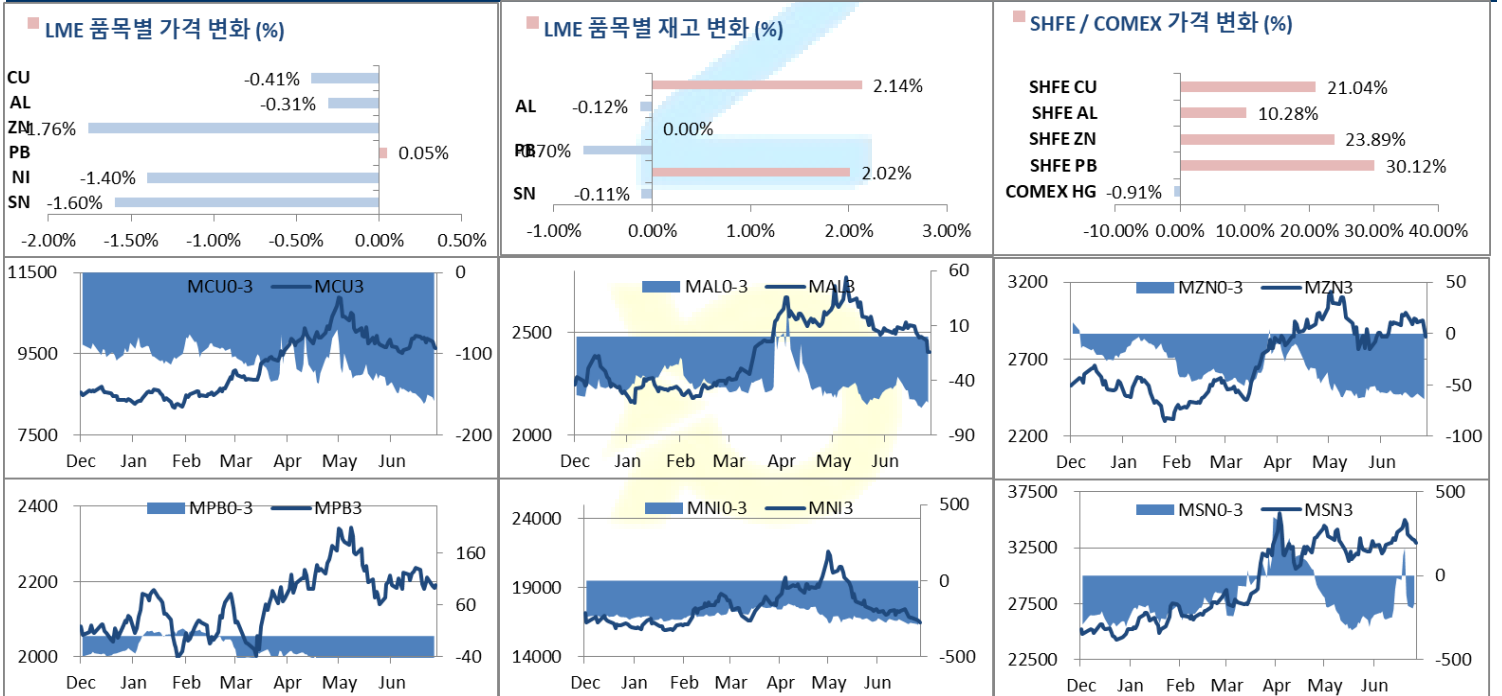
3. LME Evening Valuation

LME 정산가 (LONDON 17시00분)

EV Metals

품목	코발트 (LME Fastmarket MB)		리튬 (LME Fastmarket MB)		LME Cobalt (Fastmarket MB)		LME Lithium (Fastmarket MB)	
	기준일	2024-07-17	기준일	2024-07-17	최근월물	3번째 월물	최근월물	3번째 월물
기준일	2024-07-17	2024-07-17	2024-07-17	2024-07-17				
만기월물	Jul24	Sep24	Jul24	Sep24				
증가	24950.58	25017.24	11928.26	11850.00				
전일대비등락	0.00	0.00	0.00	0.00				
등락%	0.00%	0.00%	0.00%	0.00%				

LME BASE METALS PRICE



4. LME Stocks

	전일 최종재고	반입 (IN)	반출 (OUT)	금일 최종재고	변동폭	ON WRNT	CANCELLED WRNT	CW 변동폭
전기동	216475	6200	1575	221100	4625	205600	15500	2250
알루미늄	965550	2325	3525	964350	-1200	406250	558100	-1975
아연	246100	0	0	246100	0	212025	34075	1325
납 (연)	209225	0	1475	207750	-1475	173400	34350	17200
니켈	99576	2010	0	101586	2010	95940	5646	54
주석	4460	145	150	4455	-5	4405	50	-145

5. COMEX 재고

	07/15 재고	변동량	변동율	07/16 재고
전기동	10188	438	4.30%	10626
알루미늄	35349	0	0.00%	35349

6. SHFE/ COMEX

기준환율 USD/CNY = 7.2620

SHFE	전일	금 일				금일 SETTLE	(\$/Ton)	변동폭	(\$/Ton)	거래량
	SETTLE	시가	고가	저가	종가					
Shanghai Futures Exchange (SHFE)										
(단위:CNY)										
CU AUG4	64,930	78730	78890	78280	78590	78590	10822.09	13660.00	1881.70	89546
AL SEP4	17,945	19800	19885	19710	19790	19790	2725.14	1845.00	254.15	165511
ZN AUG4	19,340	24050	24140	23690	23960	23960	3299.37	4620.00	636.42	127111
PB AUG4	15,220	19700	19895	19670	19805	19805	2727.21	4585.00	631.59	92406
NI SEP4	163,980	133070	133490	131640	132710	132710	18274.58	-31270.00	-4307.52	160294
SN AUG4	209,330	272670	275200	270860	273010	273010	37594.33	63680.00	8772.07	90956
COMEX										
CU SEP24	4.4085	4.4570	4.4835	4.4020	4.4085	4.4085	9719.07	-0.0410	-90.39	54,064

7. SHFE-LME SPREAD

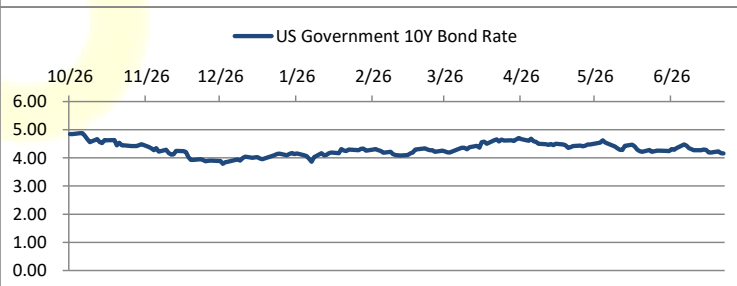
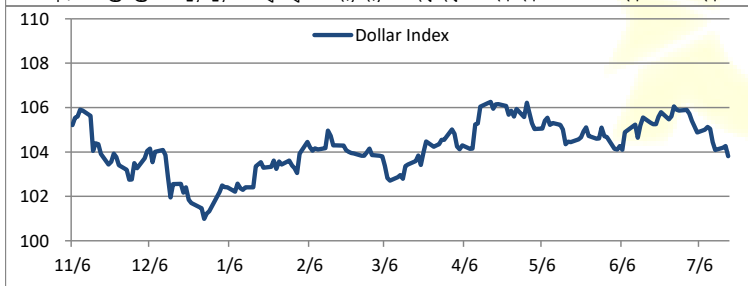
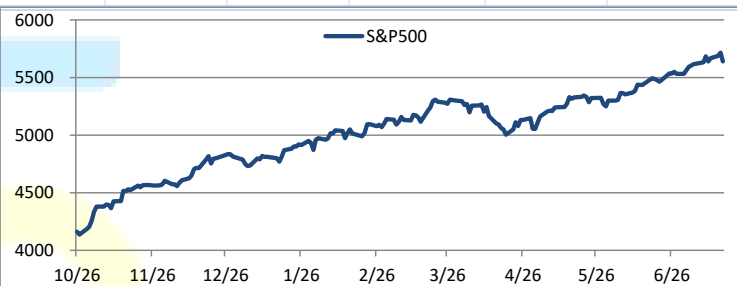
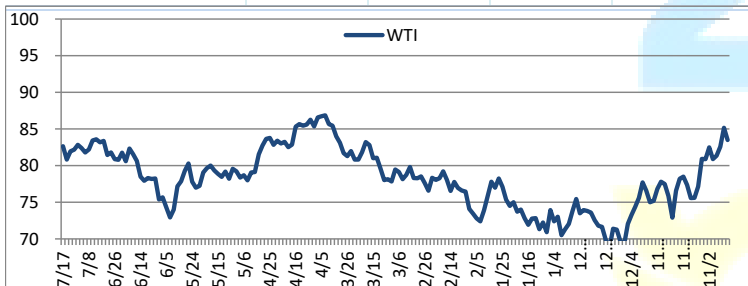
	CNY=	LME 3M (CNY)	LME 최근월물 (CNY)	증치세	LME 3M (CNY incl. 증치세)	LME 최근월물 (CNY incl. 증치세)	SHFE 3개월물	SHFE 최근월물	SHFE-LME 최근월물 (USD)
CU	7.2594	70,068	69,462	13%	79,177	78,492	78,880	78,770	38.24
AL	7.2594	17,423	17,159	13%	19,687	19,389	19,820	19,790	55.18
ZN	7.2594	20,722	20,460	13%	23,416	23,120	24,030	24,015	123.28
PB	7.2594	15,902	15,656	13%	17,969	17,691	19,065	19,455	242.97
NI	7.2594	120,506	119,230	13%	136,172	134,730	133,110	132,710	-278.29
SN	7.2594	238,979	238,871	13%	270,047	269,924	274,130	273,770	529.83

Market Factors

1. 주요시장 DATA

Updated at : 02:00:43 AM

	S&P	다우존스	미국채 (10Y)	WTI	달러/원	유로화	일본엔화	호주달러	남아공화	LME
종가	5589.58	41192.85	111 12/32	82.79	1381.37	1.0931	156.3200	0.6726	18.2531	4114.00
전일비	-77.62	238.37	1/32	2.03	-4.21	0.0040	-2.20	0.00	0.18	-14.4000
%CHG	-1.37 %	0.58 %	0.03 %	2.51 %	-0.30 %	0.37 %	-1.41 %	-0.04 %	0.97 %	-0.35 %



Precious Metals

1. Spot Precious Metals (LBMA/ LPPM)

(단위: USD)

	SPOT			LBMA / LPPM Price(구 London Fix)	
	현재가 (ASK)	고가	저가	AM	PM
	GOLD	2456.00	2483.60	2453.10	
SILVER	30.182	31.420	30.058		
PLATINUM	1001.85	1029.40	997.20	1016.00	1020.00
PALLADIUM	958.50	982.50	954.00	978.00	971.00

2. COMEX Futures

(단위: USD)

	시가 (OPEN)	고가 (HIGH)	저가 (LOW)	종가 (CLOSE)	변동폭 (CHG)	거래량 (VOL)	미결제 약정(O/I)		거래소 재고	
							금일	변동폭	금일재고	변동폭
GOLD AUG24	2473	2488.40	2457.10	2460.60	-7.20	229163	265245	-1307	17699327	0
SILVER SEP24	31.50	31.66	30.26	30.39	-1.07	83458	132099	1877	303103731	6839
PLATINUM OCT24	1016	1042.20	1006.90	1008.00	-3.50	33328	76157	899	156056	0
PALLADIUM SEP24	959	979.00	949.00	954.50	-2.30	3301	21806	119	44094	0

3. TOCOM Futures

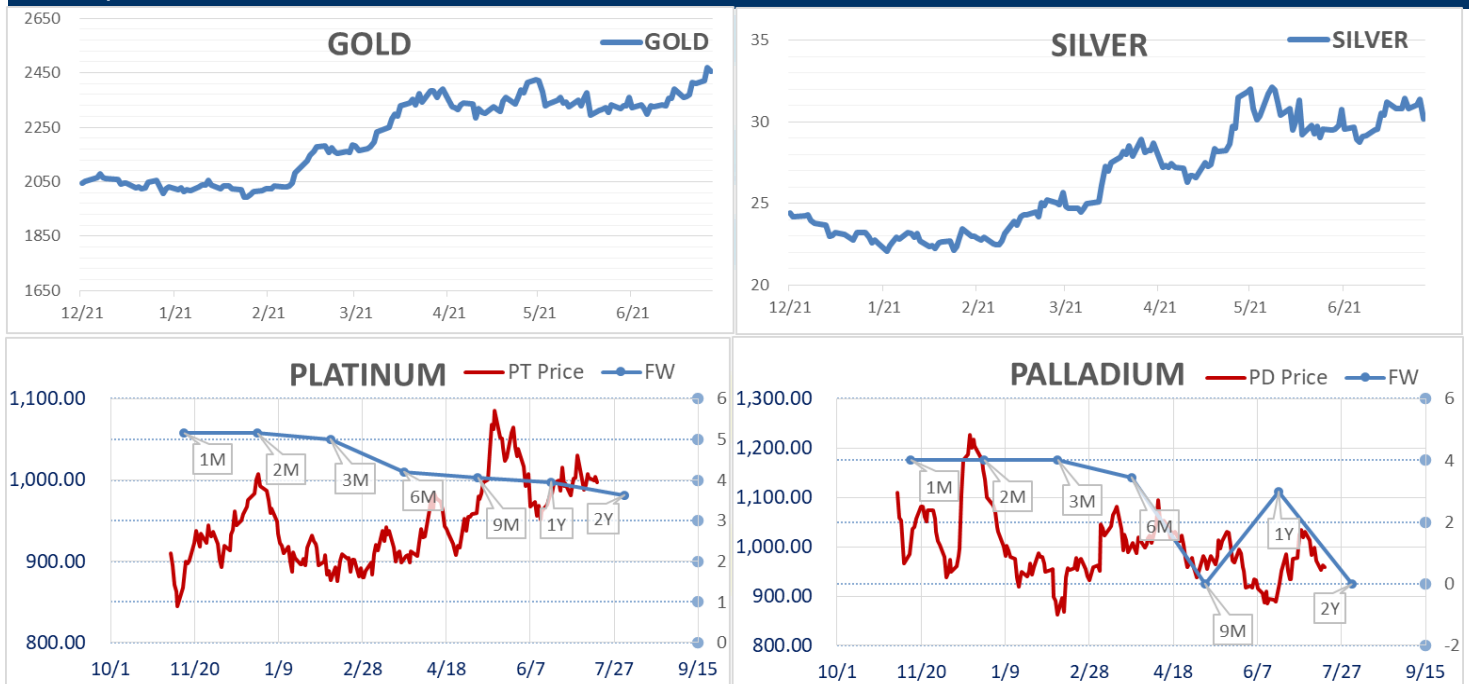
(단위: JPY)

	시가 (OPEN)	고가 (HIGH)	저가 (LOW)	종가 (CLOSE)	변동폭 (CHG)	거래량 (VOL)	미결제 약정(O/I)	
							금일	변동폭
#VALUE!	12510.0	12539.0	12382.0	12385.0	-177.0	32229	28103	647
SILVER JUN25	158.5	158.5	158.5	158.5	-0.7	1	17	0
#VALUE!	5100	5195	5050	5055	-59	9299	17300	1285
#VALUE!	0	0	0	0	0	0	0	0

4. SHFE Futures

SHFE	전일	금 일				금일 (\$/Toz)	변동폭 (\$/Toz)	거래량		
	SETTLE	시가	고가	저가	종가	SETTLE				
SHFE GOLD AUG4	444.54	574.86	585.84	574.4	580.72	580.72	79.97	136.18	602.89	308940

LBMA/LPPM PRECIOUS METAL PRICES



Top News

1. 아르헨티나 광산 기업 협회 (CAEM)은 아르헨티나가 지난 2년 간 탄산 리튬 생산 케파를 3배 이상 증가시켰다고 발표했다. 2022년 기준 아르헨티나의 생산 케파는 37,500톤에 불과했으나, 현재는 136,500톤까지 생산 케파가 증가했다. 아르헨티나는 현재 자국 내 4개 생산 프로젝트를 가동 중에 있으며, 그 중에는 프랑스 Eramet과 중국 Tsingshan사가 아르헨티나 살타주에서 진행 중인 합작 프로젝트도 포함되어 있다고 CAEM은 전했다.
2. 중국 대련거래소 상장 철광석 선물 가격이 최대 소비국인 중국의 계절 수요가 부진한 가운데 글로벌 공급은 확대되고 있어 3주래 가장 낮은 수준까지 밀리는 모습을 보였다. 중국의 상반기 부동산투자는 전년 동기 대비 10% 이상 감소했으며, 주택 판매 또한 약 19% 감소했다. 제강 공장들에서는 수요 감소로 철광석 재고를 낮게 유지하고 있다는 소식이 있었다. 이에 반해 BHP그룹은 2년 연속 연간 철광석 생산량 기록을 세웠다고 전했으며, 브라질 Vale사는 올해 생산량이 가이던스 목표치 상단에 부합할 것이라고 밝히는 등 글로벌 공급은 꾸준히 증가 추세를 나타내고 있는 점이 최근 철광석 가격 약세의 주된 이유로 지목되었다.

금일 주요 경제지표

- 미국 주간 MBA 주택용자 신청지수	발표:	3.90%	예상:	-	이전:	-0.20%
- 미국 6월 광공업생산 MoM	발표:	0.60%	예상:	0.30%	이전:	0.90%

명일 주요 경제지표

- 미국 주간 신규 실업수당 청구건수	발표:		예상:	230K	이전:	222K
- 미국 6월 선행지수	발표:		예상:	-0.30%	이전:	-0.50%

Comment

- 미 연준 이사, 금리 인하 타당한 시점 가까워져
- 미국 반도체 주 일제히 하락, 다우는 상승
- 유로존 물가 상승 둔화

금일 비철금속 시장은 미국 정부가 중국에 반도체 산업과 관련한 제재를 강화를 검토하고 있다는 소식으로 인해 미/중 갈등 고조가 우려되는 가운데 대부분의 품목이 약세를 보여주었다.

미국은 네덜란드의 ASML과 일본의 도쿄일렉트론 등의 기업에게 계속 중국에 첨단 반도체 기술 접근을 허용할 경우 가장 엄격한 무역 제한 조치 사용을 검토하겠다는 방침을 동맹 국가에 전한 것으로 알려졌다. 미국의 잠재적인 조치 중 하나인 해외직접생산품규칙(FDPR)의 경우 다른 나라에서 만든 제품이라도 미국의 소프트웨어나, 장비, 기술 등을 사용했다면 수출 시 미국 정부의 허가를 받도록 규정한 조치이다. 이런 소식에 엔비디아가 6%대 하락을 보였고 나스닥 지수 역시 작년 10월 이후 최대 낙폭을 기록하기도 하였다. 반면 다우와 S&P는 또 다시 트럼프 관련 주가 강세를 이끌며 신고가 갱신을 이어 나가는 모습을 보였다. 한편 미 연준 크리스토퍼 윌러 이사는 미국 경기가 연착륙 과정에 있는 것 같으며 기준 금리 인하가 타당해 지는 시점이 가까워지고 있다고 발언하였다. 그는 아직 최종 목적지에 도착했다고 생각하지는 않는면서도 잠재적인 시나리오를 검토할 경우 금리 인하 시점이 가까워 오고 있다고 밝혔다. 다만 9월 금리 인하에 대한 가능성이 이미 높은 만큼 시장에 큰 영향을 주지는 못했고 비철금속 가격은 부정적인 펀더멘털과 함께 미/중 갈등에 더욱 초점이 맞춰지며 약세를 이어 나가는 모습이었다.

명일은 아시아 증시가 반도체 주 하락의 영향을 어느 정도 받을 것으로 보여 장 초반 약세가 지속될 것으로 예상된다. 이후에도 별 다른 주요 지표 발표가 없는 가운데 방향성을 정하기는 어려워 보인다.

글로벌상품영업팀: 송영우, 정지호

본 자료는 투자자의 이해를 돕기 위해 참고가 되는 정보 제공을 목적으로 하는 참고자료이며 투자정보 등의 대외제공에 관한 당사의 내부통제기준을 준수하고 있습니다. 본 자료는 당사 고객들에게 배포되는 자료로서 조사 내용은 당사의 글로벌상품영업팀에서 신뢰할 수 있는 자료와 정보를 이용하여 작성한 것이나, 당사는 그 정확성이나 완전성을 보장할 수 없습니다. 파생상품은 높은 가격변동성으로 인해 단기간에 투자원금의 전부 또는 상당부분을 손실할 수 있으며, 원금을 보장하는 상품이 아닙니다. 따라서 파생상품의 종류, 종목, 매매의 구분과 방법에 등에 관한 결정은 투자자 여러분들의 판단과 책임하에 투자를 하여야 하며, 본 자료의 내용에 의거하여 행해진 일체의 투자의 결과에 대하여 어떠한 책임도 지지 않으며, 법적 분쟁에서 책임소재를 판단하기 위한 증빙자료로 사용 될 수 없습니다. 본 자료는 당사의 동의 없이 무단으로 복제/전송/인용/배포/변형/대여 및 상업적으로 이용하는 행위는 법적으로 금지되어 있습니다.