

# Daily Metal Bulletin

2024-07-16

NH선물 준법감시인 심의필 제24-02호 (2024.01.08~2025.01.10)

Consulting/ Dealing Room: (02) 3774-0311 ~ 0321

FAX: (02) 761-2264 / 2265

글로벌상품영업팀

## Base Metals

	전일 증가	금 일				변동폭	Cash - 3M		미결제약정(O/I)	
		시가	고가(B)	저가(A)	종가(A)		BID	ASK	전일	변동폭
전기동(Cash)	9,644.55	9,608.84	9,647.84	9,469.84	9,506.84	-137.71				
전기동(3M)	9,796.00	9,765.00	9,804.00	9,626.00	9,663.00	-133.00	-160.16	-156.16	319,914	-4,429
알루미늄(Cash)	2,404.70	2,402.72	2,403.72	2,344.72	2,358.22	-46.48				
알루미늄(3M)	2,461.50	2,461.00	2,462.00	2,403.00	2,416.50	-45.00	-62.28	-58.28	620,153	-13,498
아연	2,958.50	2,952.50	2,958.00	2,880.50	2,893.50	-65.00	-64.80	-62.80	230,410	-1,179
납(연)	2,188.00	2,190.00	2,197.00	2,168.50	2,189.00	1.00	-43.61	-41.61	141,364	-2,895
니켈	16,840.00	16,740.00	16,835.00	16,580.00	16,675.00	-165.00	-294.56	-284.56	204,377	1,035
주석	33,120.00	33,105.00	33,240.00	32,800.00	33,240.00	120.00	-170.00	-160.00	18,947	-878

\* Base Metal 증가는 COMEX 종료시점 기준 (LONDON 18시00분)

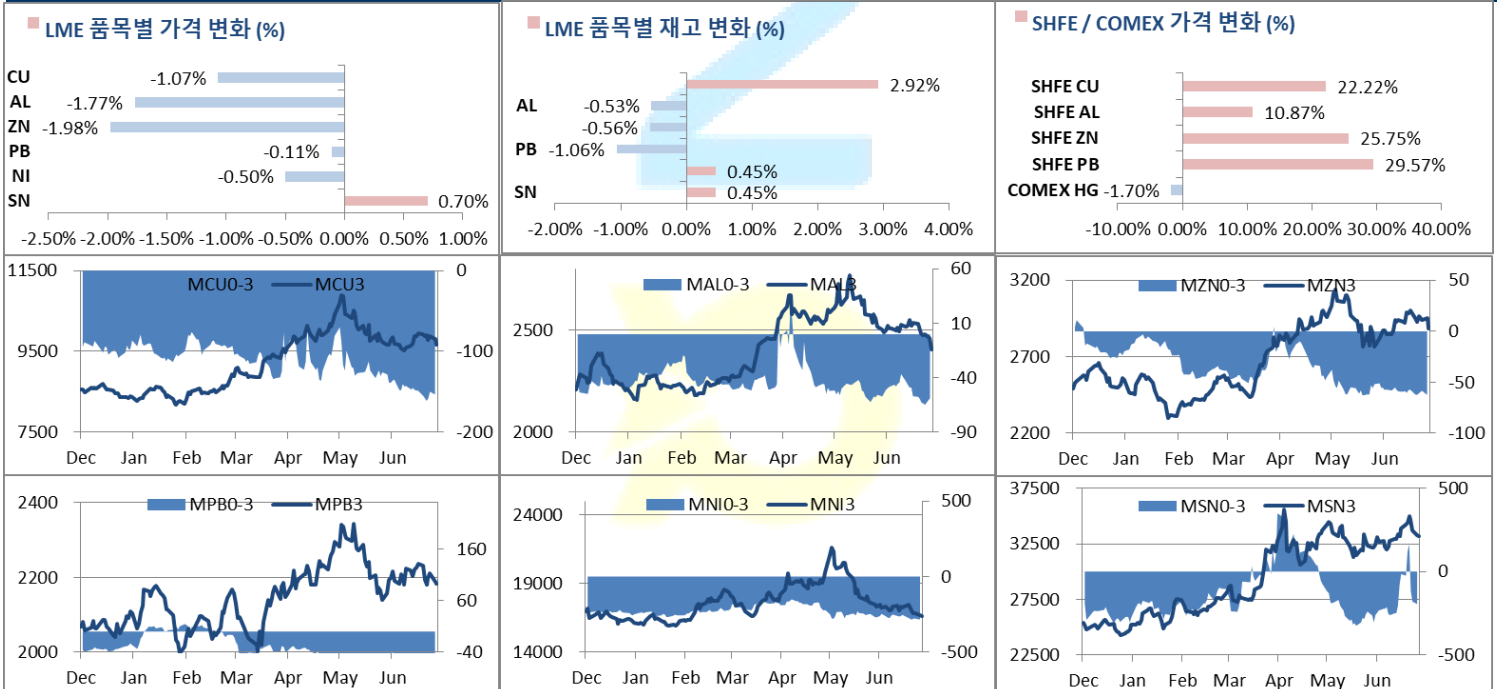
## 2. LME Official Settlement Prices (AM 2nd Ring)

	금 일		당월평균		전월평균		3. LME Evening Valuation			
	Cash	3M	Cash	Cash	3M	LME 정산가 (LONDON 17시00분)				
전기동	9565.50	9724.00	9674.96	9641.60	9777.20	Cash	3M	Aug	Sep	Oct
알루미늄	2377.00	2436.50	2455.79	2495.05	2547.50	9505.34	9663.50	9570.34	9623.77	9663.50
아연	2861.00	2922.00	2900.71	2812.85	2868.40	2345.72	2406.00	2369.81	2389.37	2406.00
납(연)	2134.00	2179.00	2162.29	2147.83	2198.75	2821.20	2885.00	2848.70	2868.20	2885.00
니켈	16435.00	16725.00	16884.17	17508.25	17779.75	2141.39	2184.00	2148.68	2167.68	2184.00
주석	32950.00	33085.00	33786.25	32228.75	32464.75	16304.44	16594.00	16414.44	16504.00	16594.00

## EV Metals

품목	코발트 (LME Fastmarket MB)		리튬 (LME Fastmarket MB)		LME Cobalt (Fastmarket MB)		LME Lithium (Fastmarket MB)	
	기준일	2024-07-16	기준일	2024-07-16	최근월물	3번째 월물	최근월물	3번째 월물
기준일	2024-07-16	2024-07-16	2024-07-16	2024-07-16				
만기월물	Jul24	Sep24	Jul24	Sep24				
증가	24950.58	25017.24	11928.26	11850.00				
전일대비등락	0.00	0.00	0.00	0.00				
등락%	0.00%	0.00%	0.00%	0.00%				

## LME BASE METALS PRICE



4. LME Stocks

	전일 최종재고	반입 (IN)	반출 (OUT)	금일 최종재고	변동폭	ON WRNT	CANCELLED WRNT	CW 변동폭
전기동	210325	7925	1775	216475	6150	203225	13250	-1550
알루미늄	970725	0	5175	965550	-5175	405475	560075	5325
아연	247475	0	1375	246100	-1375	213350	32750	-675
납 (연)	211475	0	2250	209225	-2250	192075	17150	-2250
니켈	99132	642	198	99576	444	93984	5592	-174
주석	4440	20	0	4460	20	4265	195	0

5. COMEX 재고

	07/12 재고	변동량	변동율	07/15 재고
전기동	9850	338	3.43%	10188
알루미늄	35349	0	0.00%	35349

6. SHFE/ COMEX

기준환율 USD/CNY = 7.2686

SHFE	전일	금 일				금일 SETTLE	(\$/Ton)	변동폭	(\$/Ton)	거래량
	SETTLE	시가	고가	저가	증가					
Shanghai Futures Exchange (SHFE)										
(단위:CNY)										
CU AUG4	64,930	79330	79740	79120	79360	79360	10918.20	14430.00	1985.88	63751
AL SEP4	17,945	19970	20050	19790	19895	19895	2737.12	1950.00	268.36	155590
ZN AUG4	19,340	24255	24415	24140	24320	24320	3345.90	4980.00	685.36	96449
PB AUG4	15,220	19585	19795	19575	19720	19720	2713.04	4500.00	619.30	92923
NI SEP4	163,980	133820	134240	132890	133550	133550	18373.55	-30430.00	-4187.83	128851
SN AUG4	209,330	274380	274590	271640	273150	273150	37579.45	63820.00	8783.01	89653
COMEX										
CU SEP24	4.4495	4.5120	4.5250	4.4285	4.4495	4.4495	9809.46	-0.0770	-169.75	55,413

7. SHFE-LME SPREAD

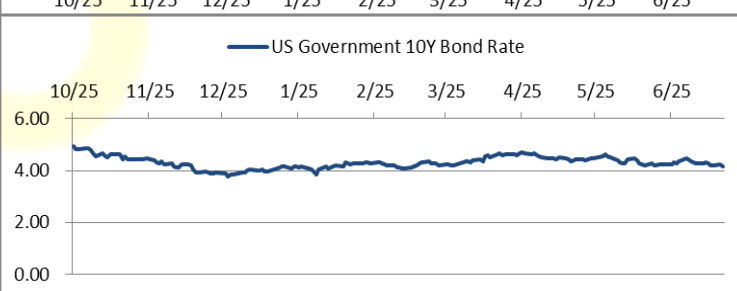
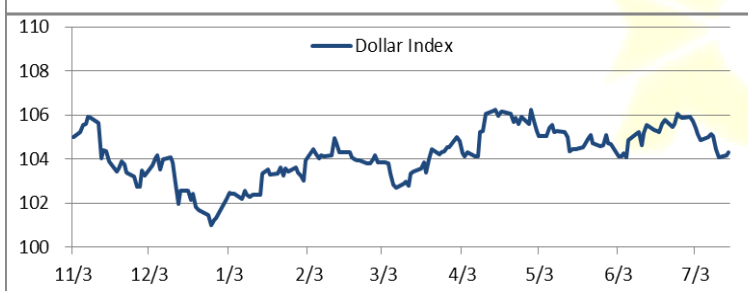
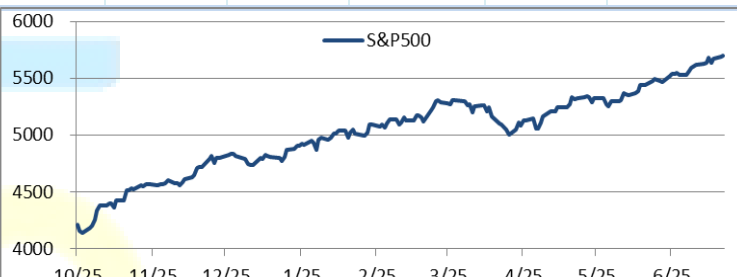
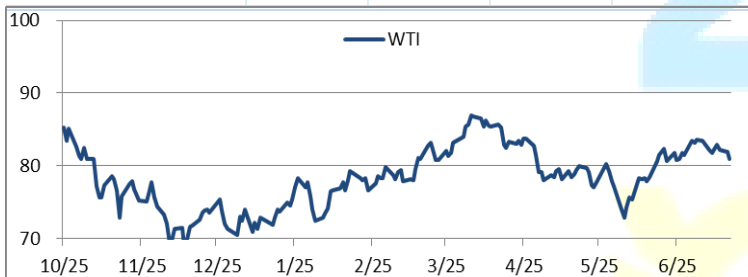
	CNY=	LME 3M (CNY)	LME 최근월물 (CNY)	증치세	LME 3M (CNY incl. 증치세)	LME 최근월물 (CNY incl. 증치세)	SHFE 3개월물	SHFE 최근월물	SHFE-LME 최근월물 (USD)
CU	7.2663	70,945	70,268	13%	80,167	79,402	79,700	79,580	24.44
AL	7.2663	17,817	17,554	13%	20,133	19,836	19,910	19,895	8.12
ZN	7.2663	21,305	21,041	13%	24,074	23,776	24,370	24,365	81.01
PB	7.2663	15,877	15,620	13%	17,941	17,651	19,135	19,445	246.91
NI	7.2663	121,602	120,297	13%	137,410	135,935	133,890	133,550	-328.28
SN	7.2663	240,587	240,406	13%	271,864	271,658	274,090	273,820	297.50

Market Factors

1. 주요시장 DATA

Updated at : 02:03:16 AM

	S&P	다우존스	미국채 (10Y)	WTI	달러/원	유로화	일본엔화	호주달러	남아공화	LME
증가	5647.74	40838.76	111 5/32	80.86	1385.58	1.0891	158.5200	0.6729	18.0765	4128.40
전일비	16.52	627.04	6/32	-1.05	1.50	-0.0015	0.77	0.00	-0.15	-64.6000
%CHG	0.29 %	1.56 %	0.15 %	-1.28 %	0.11 %	-0.14 %	0.49 %	-0.65 %	-0.83 %	-1.56 %



Precious Metals

1. Spot Precious Metals (LBMA/ LPPM)

(단위: USD)

	SPOT			LBMA / LPPM Price(구 London Fix)	
	현재가 (ASK)	고가	저가	AM	PM
	GOLD	2461.18	2465.19	2420.12	
SILVER	31.243	31.400	30.494		
PLATINUM	1004.07	999.80	981.50	989.00	982.00
PALLADIUM	965.37	965.75	935.50	946.00	939.00

2. COMEX Futures

(단위: USD)

	시가 (OPEN)	고가 (HIGH)	저가 (LOW)	종가 (CLOSE)	변동폭 (CHG)	거래량 (VOL)	미결제 약정(O/I)		거래소 재고	
							금일	변동폭	금일재고	변동폭
GOLD AUG24	2427	2470.20	2424.50	2465.70	36.80	213358	266552	273	17699327	-483
SILVER SEP24	30.93	31.64	30.72	31.46	0.52	60925	130222	-391	303110570	166792
PLATINUM OCT24	1011	1012.10	990.70	1011.70	0.70	21991	75258	297	156056	300
PALLADIUM SEP24	948	962.50	930.00	958.50	7.30	4516	21687	396	44094	0

3. TOCOM Futures

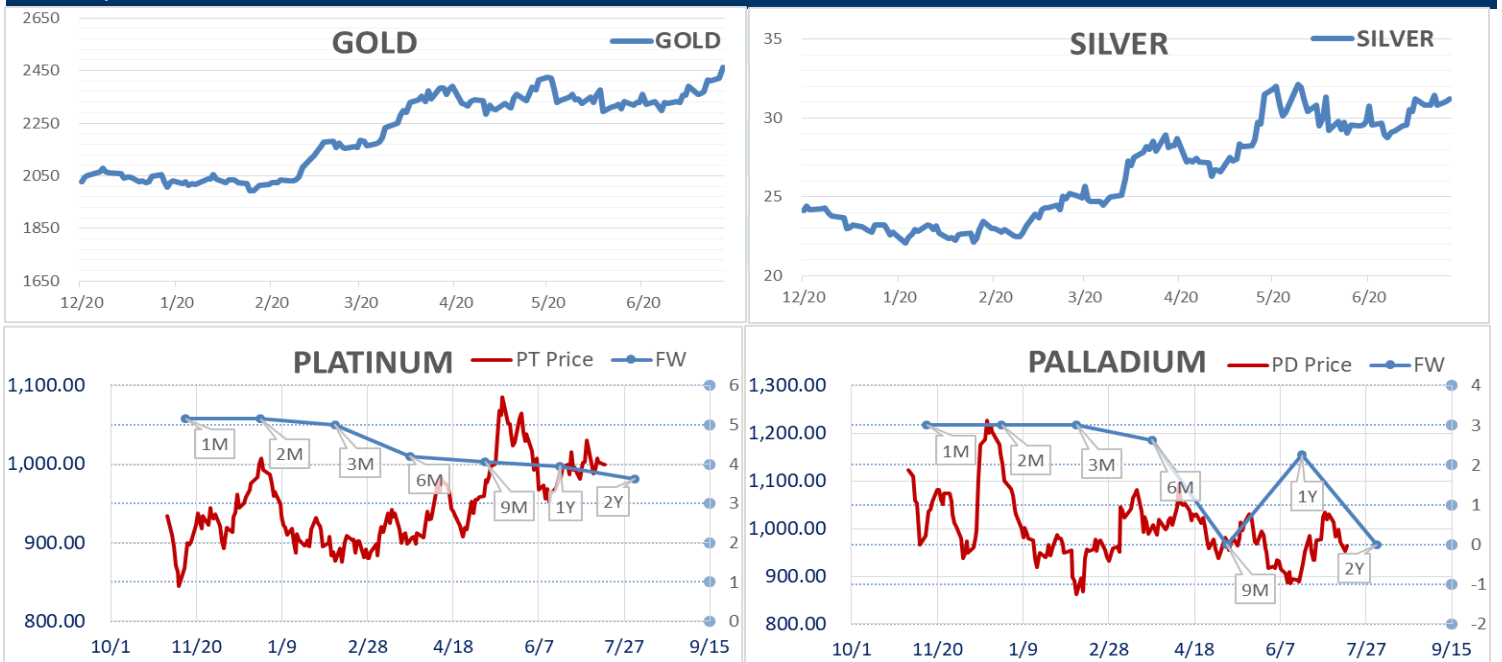
(단위: JPY)

	시가 (OPEN)	고가 (HIGH)	저가 (LOW)	종가 (CLOSE)	변동폭 (CHG)	거래량 (VOL)	미결제 약정(O/I)	
							금일	변동폭
#VALUE!	12442.0	12596.0	12437.0	12567.0	140.0	29635	27456	2801
SILVER JUN25	159.2	159.2	159.2	159.2	0.1	1	17	6
#VALUE!	5095	5129	5046	5115	14	6736	16015	1234
#VALUE!	0	0	0	0	0	0	0	0

4. SHFE Futures

SHFE	전일	금 일				금일 (\$/Toz)	변동폭 (\$/Toz)	거래량		
	SETTLE	시가	고가	저가	종가	SETTLE				
SHFE GOLD AUG4	444.54	570.16	574.98	569.54	572.76	572.76	78.80	128.22	567.13	202686

LBMA/LPPM PRECIOUS METAL PRICES



Top News

1. 관계자들에 따르면 일부 일본 알루미늄 바이어들이 3분기 알루미늄 프리미엄을 톤당 \$172에 합의한 것으로 전해졌다. 이는 초기 생산사에서 제시한 \$175~\$190보다는 낮아진 수치이나 2분기 프리미엄이었던 \$145~148 보다는 평균 약 17% 증가한 수치이다. 한 일본 트레이딩 하우스는 프리미엄 상승의 배경으로 유럽의 강한 수요를 꼽았는데, 일본 대비 유럽 내 알루미늄 프리미엄이 높아 상당한 양의 알루미늄이 일본 대신 유럽으로 향했다고 설명했다. 한 관계자는 이번 분기 프리미엄 협상이 이전보다 길어지고 있다고 말했다.
2. 금일 금 가격은 제롬 파월 연준 의장의 발언에 힘입어 지난 5월에 기록했던 사상최고치에 다시 근접해 가고 있다. 전일 파월 의장은 2분기에 발표된 3번의 인플레이션 지표는 물가가 연준의 목표로 향해가고 있다는 데 어느 정도 자신감을 더해주고 있다고 발언했다. 이에 금 가격은 금일 0.9% 오른 온스당 \$2,443을 터치했으며, 사상최고치인 \$2,449.89를 재차 테스트하고 있다. 한 전문가는 금 가격이 금리 인하 기대와 밀접하게 연동하고 있으며, 9월 인하 가능성이 어느 때보다 커진 만큼 사상최고가를 넘어 \$2,500을 테스트하러 갈 것이라고 전망했다.

금일 주요 경제지표

- 미국 6월 소매판매 추정 MoM	발표:	0.00%	예상:	-0.30%	이전:	0.10%
- 미국 6월 수입물가지수 MoM	발표:	0.00%	예상:	-0.20%	이전:	-0.40%

명일 주요 경제지표

- 미국 주간 MBA 주택융자 신청지수	발표:		예상:	-	이전:	-0.20%
- 미국 6월 광공업생산 MoM	발표:		예상:	0.30%	이전:	0.90%

Comment

- 뉴욕증시 다우 최고가 경신, 나스닥은 하락하며 혼조 출발
- 미국 소매 판매 지표에 달려화 강세

금일 비철금속 시장은 전일 뉴욕 증시 강세로 금일 아시아 증시 대부분이 강세를 보이면서 위험 자산 선호현상이 커졌음에도 불구하고 Aluminum이 3개월 최저가를 기록하는 등 전일 하락세를 이어 나갔다.

Aluminum은 세계 최대 생산국인 중국의 6월 생산량이 10년 최고치에 근접한 것에 초과 공급에 대한 우려가 커졌다. 중국은 Yunnan 지역의 호우로 인해 수력 발전량이 증가하면서 생산량이 회복된 점이 생산 증가의 큰 원인으로 알려졌다. 다른 품목들 역시 Tin만 강보합 수준을 보여주었고 대부분 하락하는 모습이었다. 뉴욕 증시는 금일도 트럼프 대통령 관련 주를 중심으로 강세를 보였다. 다우 지수의 경우 3거래일 연속 역대 최고가를 갱신하는 모습을 보여주었다. 금일 발표한 부통령 후보 역시 트럼프 후보의 당선을 강화하는 요소로 받아들인 것으로 보인다. 패드위치에서 9월 금리 인하 확률을 100%로 예측한 점 역시 증시에는 긍정적인 모습으로 작용하였다. 패드위치에서 9월 금리는 25bp 인하가 91.4%, 50bp 인하가 8.4% 75bp 인하가 0.1%로 반영되었다. 금일 발표된 미국의 소매판매는 전월 대비 줄었을 것이라는 예상을 깨고 전월과 같은 수준으로 기록되었다. 이로 인해 달러화는 미국 경기를 반영하며 강세를 보였다. 다만 IMF는 올해 미국과 일본의 성장률 전망을 하향 조정하였다. 미국의 경우 4월 2.7%에서 2.6%로 일본의 경우 0.9%에서 0.7%로 각각 하향 조였다. 하지만 중국과 인도의 성장률이 상향 조정되면서 세계 경제 성장률은 3.2%로 유지되었다.

명일 비철금속 시장은 주요 지표 발표가 없는 가운데 부정적인 펀더멘털과 고조된 위험자산 선호현상 사이에서 변동성 장세를 보일 것으로 예상된다.

글로벌상품영업팀: 송영우, 정지호

본 자료는 투자자의 이해를 돕기 위해 참고가 되는 정보 제공을 목적으로 하는 참고자료이며 투자정보 등의 대외제공에 관한 당사의 내부통제기준을 준수하고 있습니다. 본 자료는 당사 고객들에게 배포되는 자료로서 조사 내용은 당사의 글로벌상품영업팀에서 신뢰할 수 있는 자료와 정보를 이용하여 작성한 것이나, 당사는 그 정확성이나 완전성을 보장할 수 없습니다. 파생상품은 높은 가격변동성으로 인해 단기간에 투자원금의 전부 또는 상당부분을 손실할 수 있으며, 원금을 보장하는 상품이 아닙니다. 따라서 파생상품의 종류, 종목, 매매의 구분과 방법에 등에 관한 결정은 투자자 여러분의 판단과 책임하에 투자를 하여야 하며, 본 자료의 내용에 의거하여 행해진 일체의 투자의 결과에 대하여 어떠한 책임도 지지 않으며, 법적 분쟁에서 책임소재를 판단하기 위한 증빙자료로 사용 될 수 없습니다. 본 자료는 당사의 동의 없이 무단으로 복제/전송/인용/배포/변형/대여 및 상업적으로 이용하는 행위는 법적으로 금지되어 있습니다.