

Daily Metal Bulletin

2024-10-01

NH선물 준법감시인 심의필 제24-02호 (2024.01.08~2025.01.10)

Consulting/ Dealing Room: (02) 3774-0311 ~ 0321

FAX: (02) 761-2264 / 2265

글로벌상품영업팀

Base Metals

	전일 종가	금 일				변동폭	Cash - 3M		미결제약정(O/I)	
		시가	고가(B)	저가(A)	종가(A)		BID	ASK	전일	변동폭
전기동(Cash)	9,740.51	9,733.22	9,883.22	9,714.22	9,851.22	110.71				
전기동(3M)	9,875.50	9,870.00	10,020.00	9,851.00	9,988.00	112.50	-140.78	-136.78	298,825	1,558
알루미늄(Cash)	2,603.22	2,595.65	2,645.65	2,589.65	2,638.65	35.43				
알루미늄(3M)	2,604.00	2,602.00	2,652.00	2,596.00	2,645.00	41.00	-10.35	-6.35	639,140	5,080
아연	3,077.00	3,083.00	3,150.50	3,074.50	3,144.50	67.50	-29.48	-27.48	252,252	-1,334
납 (연)	2,104.00	2,104.00	2,127.00	2,101.00	2,106.00	2.00	-49.67	-47.67	147,409	-3,037
니켈	17,530.00	17,455.00	17,795.00	17,345.00	17,705.00	175.00	-266.82	-256.82	209,955	-620
주석	33,485.00	33,215.00	33,990.00	33,215.00	33,895.00	410.00	39.00	49.00	20,507	-56

* Base Metal 종가는 COMEX 종로시점 기준 (LONDON 18시00분)

2. LME Official Settlement Prices (AM 2nd Ring)

	금 일		당월평균		전월평균		3. LME Evening Valuation			
	Cash	3M	Cash	Cash	3M	Cash	3M	Oct	Nov	Dec
전기동	9741.00	9882.00	9741.00	9254.50	9384.86	9840.22	9979.00	9862.25	9919.45	9966.96
알루미늄	2635.00	2630.50	2635.00	2451.67	2468.57	2639.65	2648.00	2650.90	2634.87	2648.39
아연	3108.50	3141.00	3108.50	2840.79	2883.86	3118.02	3146.50	3125.78	3138.02	3146.79
납 (연)	2075.50	2119.00	2075.50	2007.36	2045.26	2059.83	2108.50	2070.33	2088.83	2102.57
니켈	17320.00	17625.00	17320.00	16117.86	16366.67	17449.18	17711.00	17496.18	17598.49	17681.57
주석	33550.00	33500.00	33550.00	31643.81	31670.00	33923.00	33879.00	33931.00	33966.00	33975.00

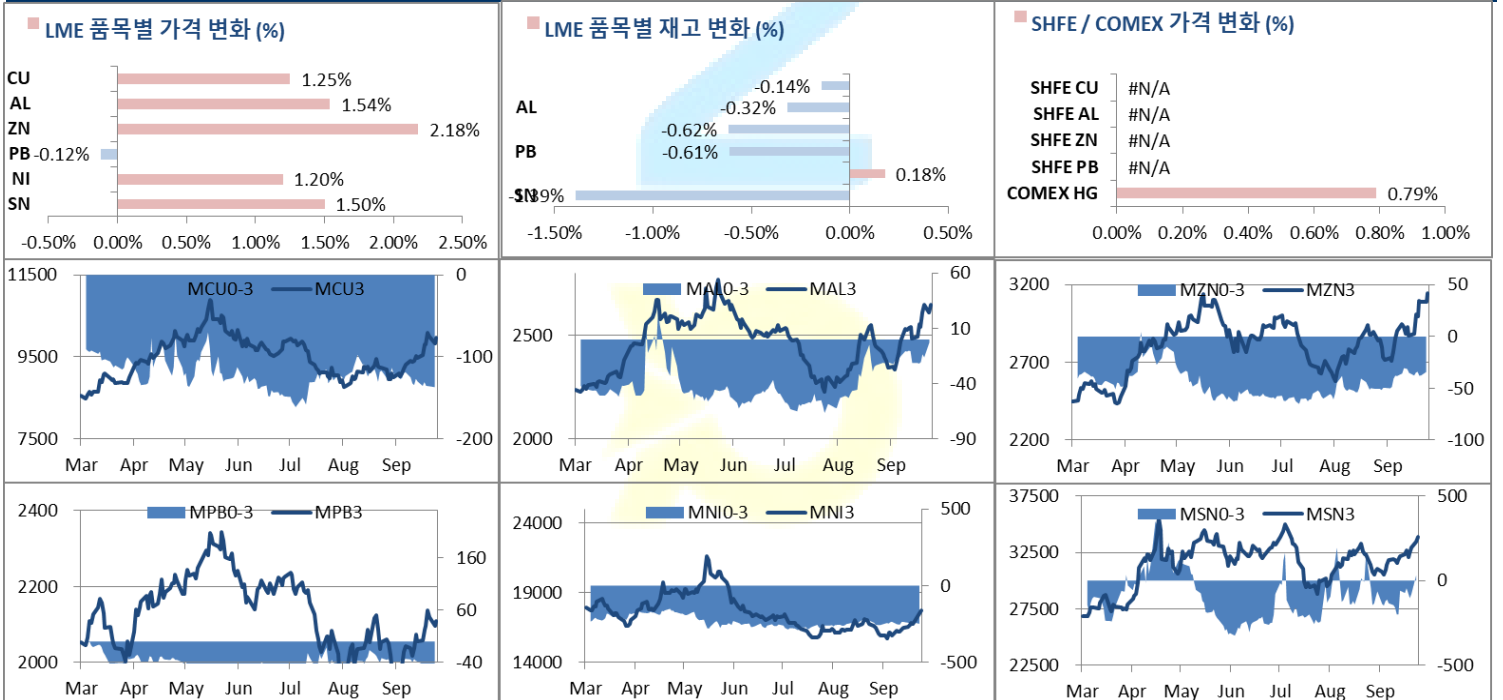
3. LME Evening Valuation

LME 정산가 (LONDON 17시00분)

EV Metals

품목	코발트 (LME Fastmarket MB)		리튬 (LME Fastmarket MB)		LME Cobalt (Fastmarket MB)		LME Lithium (Fastmarket MB)	
	기준일	2024-10-01	기준일	2024-10-01	최근월물	3번째 월물	최근월물	3번째 월물
기준일	2024-10-01	2024-10-01	2024-10-01	2024-10-01				
만기월물	Oct24	Dec24	Oct24	Dec24				
종가	22266.69	22383.73	9780.00	9780.00				
전일대비등락	22.05	-60.91	0.00	0.00				
등락%	0.10%	-0.27%	0.00%	0.00%				

LME BASE METALS PRICE



4. LME Stocks

	전일 최종재고	반입 (IN)	반출 (OUT)	금일 최종재고	변동폭	ON WRNT	CANCELLED WRNT	CW 변동폭
전기동	300600	0	425	300175	-425	268750	31425	2325
알루미늄	792950	0	2500	790450	-2500	391250	399200	-2500
아연	251425	0	1550	249875	-1550	220425	29450	-1350
납 (연)	200350	0	1225	199125	-1225	193700	5425	-1225
니켈	130944	240	6	131178	234	123090	8088	-6
주석	4660	25	90	4595	-65	3860	735	-90

5. COMEX 재고

	09/27 재고	변동량	변동율	09/30 재고
전기동	62141	1404	2.26%	63545
알루미늄	45430	-1396	-3.07%	44034

6. SHFE/ COMEX

기준환율 USD/CNY = 7.0194

SHFE	전일	금 일				금일 SETTLE	변동폭 (\$/Ton)	변동폭 (\$/Ton)	거래량	
	SETTLE	시가	고가	저가	증가					
Shanghai Futures Exchange (SHFE)										
CU NOV4	64,930									
AL NOV4	17,945									
ZN NOV4	19,340									
PB NOV4	15,220									
NI NOV4	163,980									
SN NOV4	209,330									
중국 국경절로 인한 SHFE 휴장										
COMEX										
CU DEC24	4.5530	4.5525	4.6250	4.5325	4.5885	4.5885	10115.90	0.0355	78.26	53,946

7. SHFE-LME SPREAD

	CNY=	LME 3M (CNY)	LME 최근월물 (CNY)	증치세	LME 3M (CNY incl. 증치세)	LME 최근월물 (CNY incl. 증치세)	SHFE 3개월물	SHFE 최근월물	SHFE-LME 최근월물 (USD)
CU	7.0122								
AL	7.0122								
ZN	7.0122								
PB	7.0122								
NI	7.0122								
SN	7.0122								

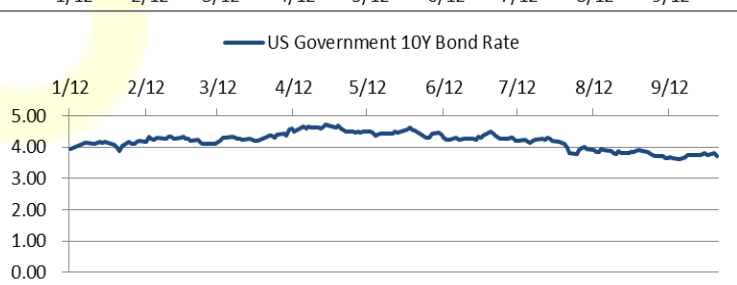
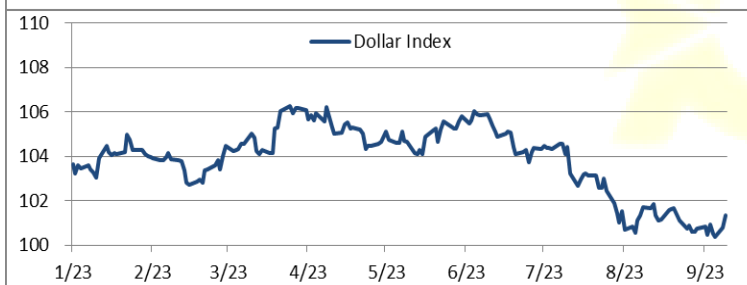
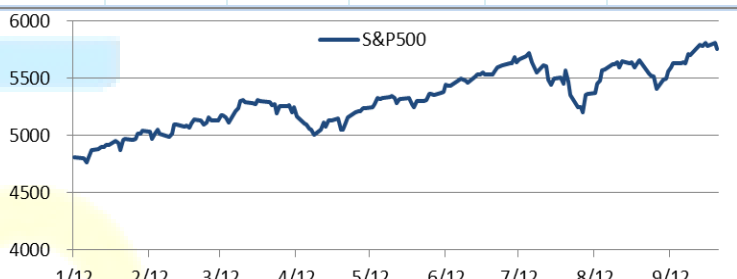
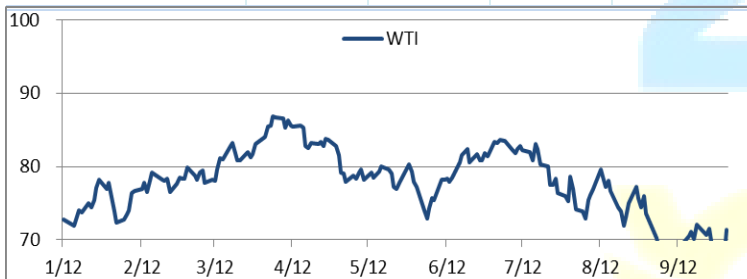
중국 국경절로 인한 SHFE 휴장

Market Factors

1. 주요시장 DATA

Updated at : 02:00:02 AM

	S&P	다우존스	미국채 (10Y)	WTI	달러/원	유로화	일본엔화	호주달러	남아공화	LMEX
증가	5695.54	42147.11	114 28/32	71.40	1325.41	1.1055	143.6400	0.6874	17.4351	4335.60
전일비	-66.94	-183.04	19/32	3.23	10.16	-0.0094	0.53	-0.01	0.22	60.0000
%CHG	-1.16 %	-0.43 %	0.52 %	4.74 %	0.77 %	-0.85 %	0.37 %	-0.97 %	1.24 %	1.38 %



Precious Metals

1. Spot Precious Metals (LBMA/ LPPM)

(단위: USD)

	SPOT			LBMA / LPPM Price(구 London Fix)	
	현재가 (ASK)	고가	저가	AM	PM
	GOLD	2666.87	2672.99	2632.96	
SILVER	31.609	31.848	31.129		
PLATINUM	993.05	1002.85	979.25	984.00	990.00
PALLADIUM	1000.50	1014.25	992.75	1000.00	1003.00

2. COMEX Futures

(단위: USD)

	시가 (OPEN)	고가 (HIGH)	저가 (LOW)	종가 (CLOSE)	변동폭 (CHG)	거래량 (VOL)	미결제 약정(O/I)		거래소 재고	
							금일	변동폭	금일재고	변동폭
							GOLD DEC24	2656	2694.70	2653.80
SILVER DEC24	31.42	32.15	31.38	31.88	0.42	49594	125561	-1331	304129648	372381
PLATINUM JAN25	992	1013.30	987.90	1001.90	10.80	19953	68105	51	145374	212
PALLADIUM DEC24	999	1013.00	986.50	993.50	-6.70	3777	18010	-17	39257	0

3. TOCOM Futures

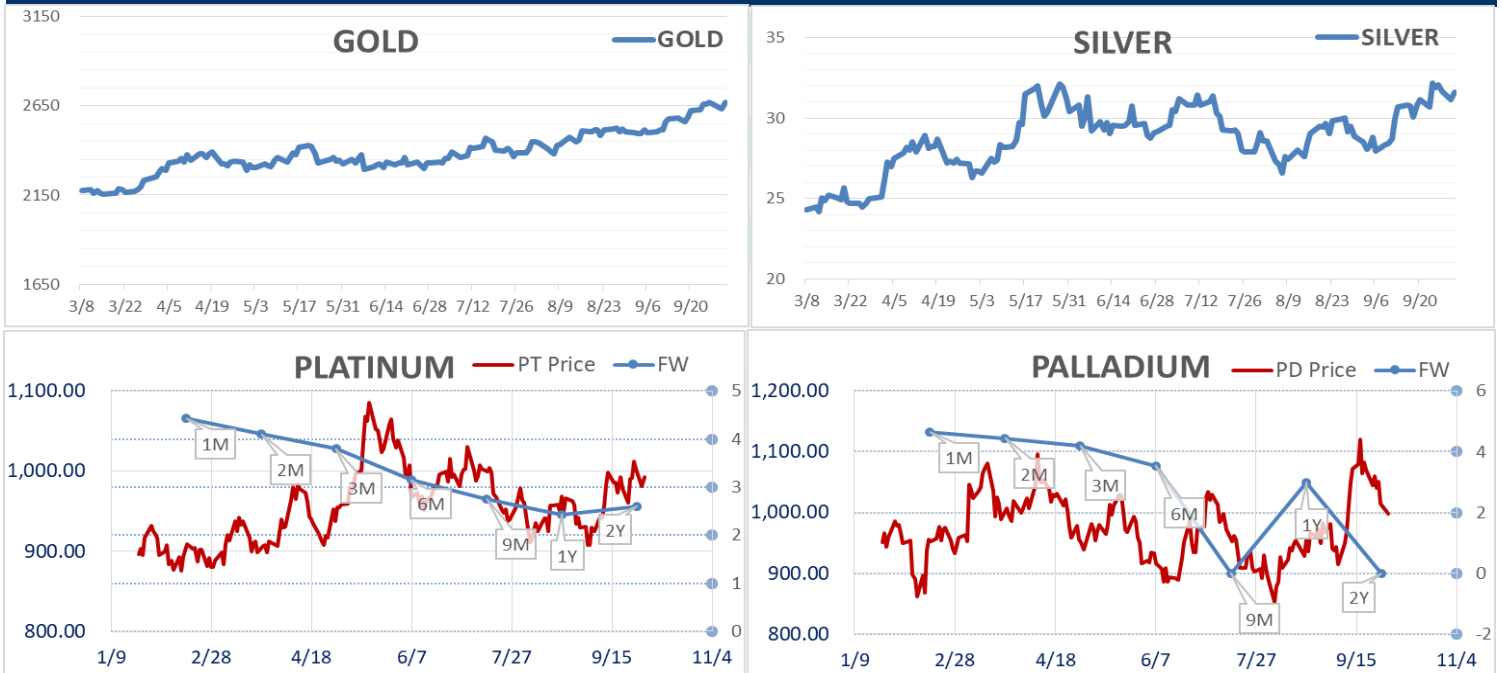
(단위: JPY)

	시가 (OPEN)	고가 (HIGH)	저가 (LOW)	종가 (CLOSE)	변동폭 (CHG)	거래량 (VOL)	미결제 약정(O/I)	
							금일	변동폭
							#VALUE!	12277.0
SILVER AUG25	0.0	0.0	0.0	0.0	0.0	0	9	0
#VALUE!	4555	4622	4518	4581	13	4002	9359	-166
#VALUE!	0	0	0	0	0	0	0	0

4. SHFE Futures

SHFE	전일	금 일				금일 (\$/Toz)	변동폭 (\$/Toz)	거래량
	SETTLE	시가	고가	저가	종가			
	SETTLE							
SHFE GOLD OCT4	444.54							중국 국경절로 인한 SHFE 휴장

LBMA/LPPM PRECIOUS METAL PRICES



Top News

1. 최근 골드만삭스가 2025년 초 금 가격 전망을 온스 당 \$2,700에서 \$2,900으로 상향 조정했다. 골드만삭스는 세계적인 금리 인하 추세, 중앙은행의 금에 대한 높은 수요, 지정학적 위험에 대한 헷지 등으로 사유로 금 가격이 상승 할 것이라고 언급하였다. 실제로 지난 주 금 현물 가격은 미 연준의 50bp 금리 인하 및 중동 지역의 군사적 긴장 발생에 의해서 온스 당 \$2,685까지 오르는 모습을 보였다.
2. 호주 리오 틴도(Rio Tinto, RIO.AX)가 영국의 정제소 개발 업체인 Green Lithium과 리튬 공급망을 개발하기 위한 협약을 체결했음을 밝혔다. 이 협약을 통해서 영국 및 EU 지역의 자동차와 제조 부문에 필요한 배터리 금속 공급망을 확보할 수 있을 것으로 예상된다.

금일 주요 경제지표

- 미 9월 S&P 글로벌 제조업 PMI	발표:	47.3	예상:	47	이전:	47
- 미 9월 ISM 제조업지수	발표:	47.2	예상:	47.6	이전:	47.2

명일 주요 경제지표

- MBA 주택용자 신청지수	발표:		예상:	-	이전:	11.00%
- ADP 취업자 변동	발표:		예상:	123k	이전:	99k

Comment

- 뉴욕증시, 여러 악재 속에 하락세로 4분기 출발
- 비철금속, 중국의 경제 정책 효과에 대체로 상승세

금일 LME 비철금속 시장은 중국의 국경절로 인해 거래량이 적은 상황에서도 대체로 강세를 보였다. 전일 이익 실현으로 인해 약세를 보였던 구리는, 중국의 경제 정책이 다시 한 번 가격 상승을 견인하면서 약 0.8% 정도의 오름세를 보였다. Marex의 비철금속 전략가인 Alastair Munro는 최근의 비철금속 변동성이 상당히 기 때문에, 이는 펀더멘탈로만 설명할 수는 없다고 발언했다. 이어서 이는 자금 흐름과 관련된 문제로, 시스템적 매수자들이 니켈, 납 등의 품목에 숏커버링을 하는 과정 등에서 가격의 변동이 야기되고 이것이 수요와 공급 전망 보다도 더 중요한 요소가 될 수 있다고 언급했다. 한편, 니켈은 금일 1%가 넘는 강세를 보였고, 장 중 한때 6월 중순 이후 최고치인 톤 당 \$17,795에 도달했다. 이는 주요 니켈 생산 업체인 중국의 Tsingshan이 지속적인 광석 부족으로 인해 인도네시아에서 페로니켈 생산을 줄인다고 발표한 것이 영향을 준 것으로 사료 된다.

금일 뉴욕 증시는 여러 악재가 겹치면서 급락 출발했다. 이란이 이스라엘에 대한 공격을 준비 중인 정황이 포착되었다는 백악관의 발표에 투자 심리가 얼어 붙은 양상을 보였다. 또한 미국 항만 노조 파업 사태도 시장의 불안감을 가중 시켰다. 오스틴 굴스비 시카고 연은 총재는 폭스 비즈니스와의 인터뷰에서 항만 노조 사태가 최악의 경우 연준의 금리 인하 행보에도 악영향을 줄 수 있다고 언급하였고, 경제가 정상화 되어야 금리도 정상화 될 수 있음을 강조했다. 여기에 금일 발표된 경제 지표 역시 제조업의 부진을 보였다. 미국의 ISM 9월 제조업지수는 예상치인 47.5를 하회한 47.2으로 집계 되었다. 또한 S&P 글로벌 9월 제조업 PMI는 예상치를 상회한 47.3를 기록하기는 했으나, 3개월 연속으로 하락했다. 이러한 여러 대형 악재 속에 시카고음선거래소의 변동성 지수는 전일 대비 약 18% 가까이 상승하여 19.6 정도의 수준을 보이고 있다.

글로벌상품영업팀: 정희문, 강중찬

본 자료는 투자자의 이해를 돕기 위해 참고가 되는 정보 제공을 목적으로 하는 참고자료이며 투자정보 등의 대외제공에 관한 당사의 내부통제기준을 준수하고 있습니다. 본 자료는 당사 고객들에게 배포되는 자료로서 조사 내용은 당사의 글로벌상품영업팀에서 신뢰할 수 있는 자료와 정보를 이용하여 작성한 것이나, 당사는 그 정확성이나 완전성을 보장할 수 없습니다. 파생상품은 높은 가격변동성으로 인해 단기간에 투자원금의 전부 또는 상당부분을 손실할 수 있으며, 원금을 보장하는 상품이 아닙니다. 따라서 파생상품의 종류, 종목, 매매의 구분과 방법에 등에 관한 결정은 투자자 여러분의 판단과 책임하에 투자를 하여야 하며, 본 자료의 내용에 의거하여 행해진 일체의 투자의 결과에 대하여 어떠한 책임도 지지 않으며, 법적 분쟁에서 책임소재를 판단하기 위한 증빙자료로 사용 될 수 없습니다. 본 자료는 당사의 동의 없이 무단으로 복제/전송/인용/배포/변형/대여 및 상업적으로 이용하는 행위는 법적으로 금지되어 있습니다.