

Daily Metal Bulletin

2024-04-29

NH선물 준법감시인 심의필 제24-02호 (2024.01.08~2025.01.10)

Consulting/ Dealing Room: (02) 3774-0311 ~ 0321

FAX: (02) 761-2264 / 2265

글로벌상품영업팀

Base Metals

	전일 증가	금 일				변동폭	Cash - 3M		미결제약정(O/I)	
		시가	고가(B)	저가(A)	증가(A)		BID	ASK	전일	변동폭
전기동(Cash)	9,843.34	9,918.90	10,108.40	9,870.40	10,108.40	265.06				
전기동(3M)	9,956.00	9,988.50	10,178.00	9,940.00	10,178.00	222.00	-73.60	-69.60	339,346	2,640
알루미늄(Cash)	2,539.73	2,535.96	2,562.96	2,511.46	2,558.46	18.73				
알루미늄(3M)	2,567.50	2,567.00	2,594.00	2,542.50	2,589.50	22.00	-35.04	-31.04	686,191	3,908
아연	2,849.00	2,844.00	2,955.00	2,832.00	2,952.00	103.00	-10.83	-8.83	245,275	958
납(연)	2,203.50	2,205.00	2,233.00	2,197.00	2,230.00	26.50	-35.98	-33.98	140,865	-484
니켈	19,200.00	19,155.00	19,390.00	19,075.00	19,320.00	120.00	-177.96	-167.96	199,742	-1,176
주석	32,430.00	32,300.00	32,800.00	32,205.00	32,700.00	270.00	80.01	90.01	20,378	-27

* Base Metal 증가는 COMEX 종료시점 기준 (LONDON 18시00분)

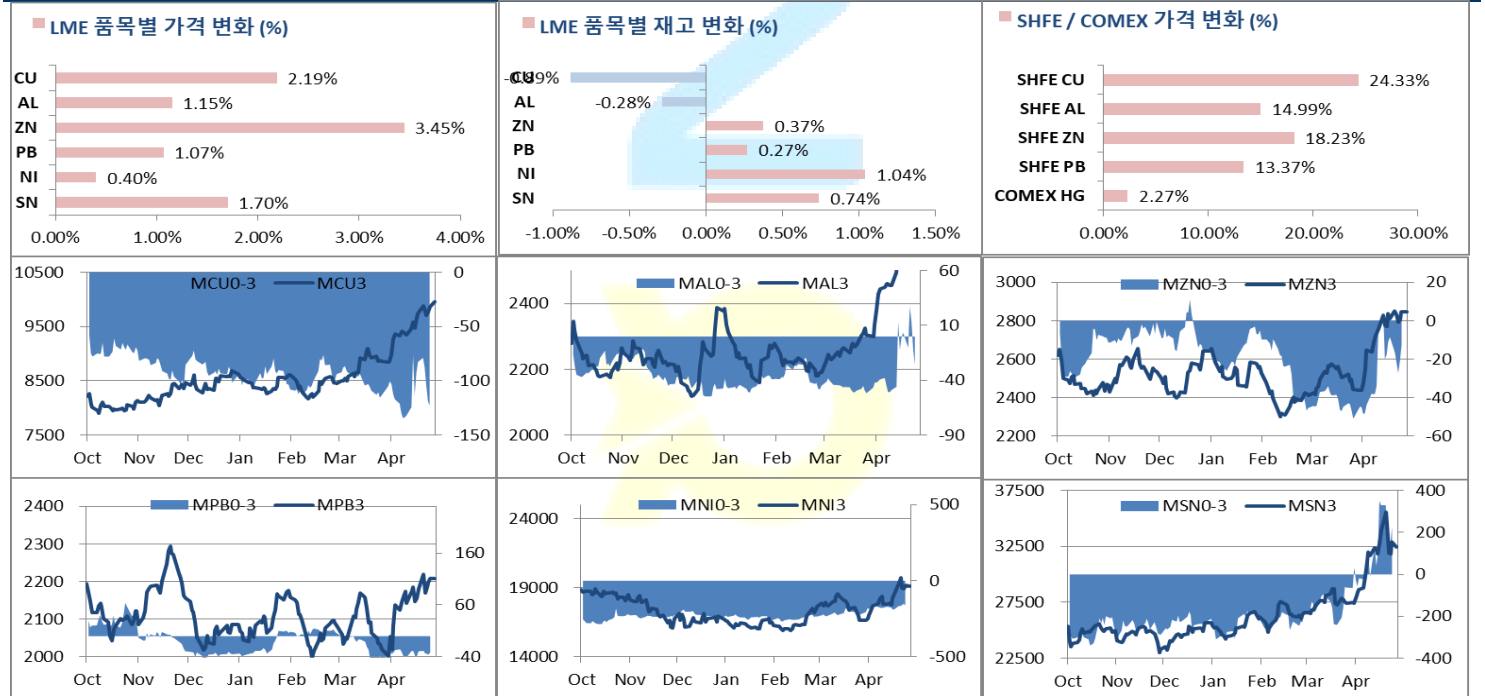
2. LME Official Settlement Prices (AM 2nd Ring)

	금 일		당월평균		전월평균		3. LME Evening Valuation				
	Cash	3M	Cash	Cash	3M	LME 정산가 (LONDON 17시00분)					
						Cash	3M	May	Jun	Jul	
전기동	9935.00	10041.00	9457.88	8675.63	8777.90	10063.90	10135.50	10057.47	10093.11	10128.77	
알루미늄	2536.50	2568.00	2495.53	2222.35	2269.35	2556.96	2590.00	2561.17	2574.88	2587.76	
아연	2882.00	2897.00	2720.83	2462.40	2504.68	2933.67	2943.50	2944.59	2937.21	2944.85	
납(연)	2177.50	2212.00	2126.95	2056.90	2078.80	2195.52	2230.50	2203.52	2221.77	2232.16	
니켈	19115.00	19330.00	18133.75	17432.75	17675.75	18975.04	19148.00	19015.03	19080.03	19142.14	
주석	32675.00	32550.00	31822.00	27446.00	27580.50	32651.01	32566.00	32701.01	32571.01	32576.01	

EV Metals

품목	코발트 (LME Fastmarket MB)		리튬 (LME Fastmarket MB)		LME Cobalt (Fastmarket MB)		LME Lithium (Fastmarket MB)	
기준일	2024-04-29	2024-04-29	2024-04-29	2024-04-29	최근월물 / 3번째 월물		최근월물 / 3번째 월물	
만기월물	Apr24	Jun24	Apr24	Jun24				
증가	27153.60	26482.29	13833.33	14270.00				
전일대비등락	0.00	-88.18	-14.29	70.00				
등락%	0.00%	-0.33%	-0.10%	0.49%				

LME BASE METALS PRICE



4. LME Stocks

	전일 최종재고	반입 (IN)	반출 (OUT)	금일 최종재고	변동폭	ON WRNT	CANCELLED WRNT	CW 변동폭
전기동	118550	1575	2625	117500	-1050	92500	25000	-2625
알루미늄	494150	0	1400	492750	-1400	153375	339375	-1400
아연	254450	1525	575	255400	950	224575	30825	525
납 (연)	269650	5000	4275	270375	725	155850	114525	-4275
니켈	77784	858	48	78594	810	74502	4092	-42
주석	4735	55	20	4770	35	4175	595	55

5. SHFE 재고

* 상해 재고는 주간 단위로 업데이트 됩니다.

	04/19 재고	변동량	변동율	04/26 재고
전기동	300045	-12547	-4.18%	287498
알루미늄	228537	-4678	-2.05%	223859
아연	131747	-3955	-3.00%	127792
납 (연)	51746	-3425	-6.62%	48321

6. SHFE/ COMEX

기준환율 USD/CNY =

7.2326

SHFE	전일 SETTLE	금 일				금일 SETTLE	(\$/Ton)	변동폭	(\$/Ton)	거래량
		시가	고가	저가	종가					
Shanghai Futures Exchange (SHFE)										
(단위:CNY)										
CU JUN4	64,930	80810	81110	80080	80730	80730	11161.96	15800.00	2181.45	165979
AL JUN4	17,945	20625	20770	20520	20635	20635	2853.05	2690.00	371.40	226253
ZN JUN4	19,340	22820	23160	22645	22865	22865	3161.38	3525.00	486.68	214175
PB JUN4	15,220	17380	17395	17180	17255	17255	2385.73	2035.00	280.96	57961
NI JUN4	163,980	145000	145580	141860	143520	143520	19843.49	-20460.00	-2824.84	291042
SN JUN4	209,330	262800	263000	256170	259630	259630	35897.19	50300.00	6944.73	202922
COMEX										
CU JUL24	4.6765	4.5815	4.6785	4.5660	4.6780	4.6780	10313.21	0.1040	229.28	91,032

7. SHFE-LME SPREAD

	CNY=	LME 3M (CNY)	LME 최근월물 (CNY)	증치세	LME 3M (CNY incl.증치세)	LME 최근월물 (CNY incl.증치세)	SHFE 3개월물	SHFE 최근월물	SHFE-LME 최근월물 (USD)
CU	7.2429	72,476	71,911	13%	81,898	81,259	80,920	80,730	-73.08
AL	7.2429	18,531	18,322	13%	20,940	20,704	20,655	20,635	-9.53
ZN	7.2429	20,776	20,784	13%	23,477	23,486	22,925	22,865	-85.75
PB	7.2429	16,043	15,848	13%	18,129	17,908	17,245	17,255	-90.13
NI	7.2429	139,498	138,535	13%	157,633	156,545	144,070	143,520	-1798.28
SN	7.2429	232,280	233,258	13%	262,476	263,581	260,690	259,630	-545.52

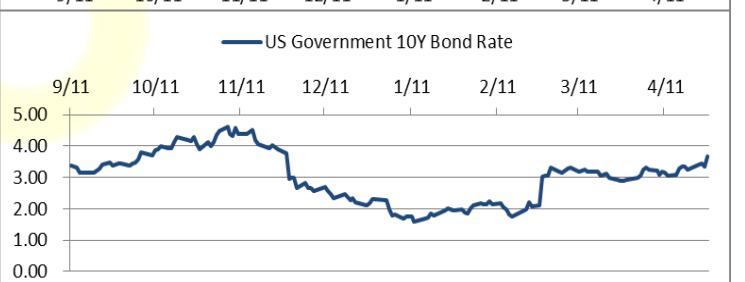
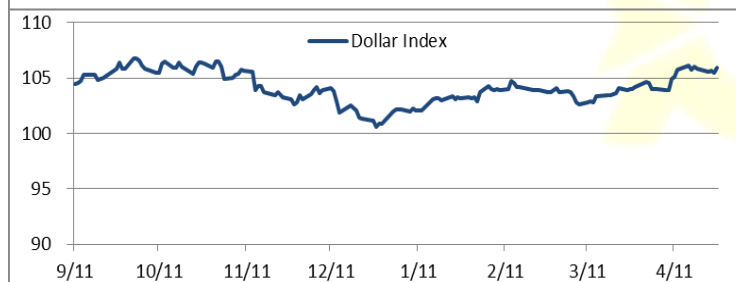
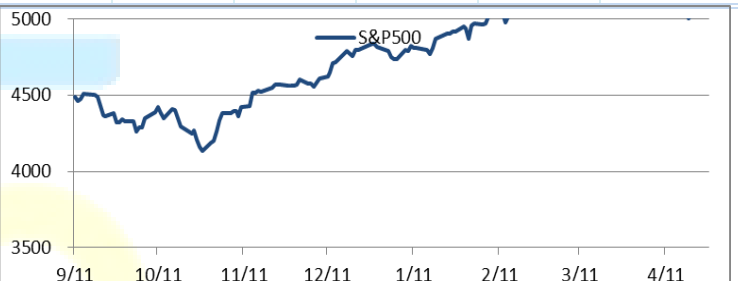
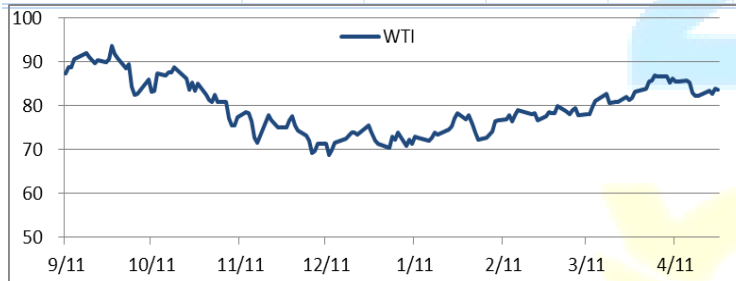
Market Factors

1. 주요시장 DATA

Updated at :

02:02:19 AM

	S&P	다우존스	미국채 (10Y)	WTI	달러/원	유로화	일본엔화	호주달러	남아공화	LMEX
종가	5117.08	38355.17	107 30/32	82.96	1374.44	1.0727	155.8400	0.6569	18.6328	4354.00
전일비	17.12	115.51	11/32	-0.89	-3.80	0.0029	-1.79	0.00	-0.20	62.7000
%CHG	0.34 %	0.30 %	0.32 %	-1.06 %	-0.28 %	0.27 %	-1.15 %	0.55 %	-1.07 %	1.44 %



Precious Metals

1. Spot Precious Metals (LBMA/ LPPM)

(단위: USD)

	SPOT			LBMA / LPPM Price(구 London Fix)	
	현재가 (ASK)	고가	저가	AM	PM
	GOLD	2344.84	2346.60	2320.30	
SILVER	27.384	27.434	26.960	27.380	
PLATINUM	954.95	953.75	916.05	922.00	936.00
PALLADIUM	976.50	981.25	949.66	955.00	956.00

2. COMEX Futures

(단위: USD)

	시가 (OPEN)	고가 (HIGH)	저가 (LOW)	종가 (CLOSE)	변동폭 (CHG)	거래량 (VOL)	미결제 약정(O/I)		거래소 재고	
							금일	변동폭	금일재고	변동폭
							GOLD JUN24	2348	2358.90	2331.00
SILVER MAY24	27.20	27.44	26.96	27.35	0.09	10940	10701	-9275	294016758	1090886
PLATINUM JUL24	925	962.70	922.70	962.30	40.20	32770	71970	856	201810	0
PALLADIUM JUN24	960	986.00	950.00	976.50	18.20	4227	20669	704	51464	0

3. TOCOM Futures

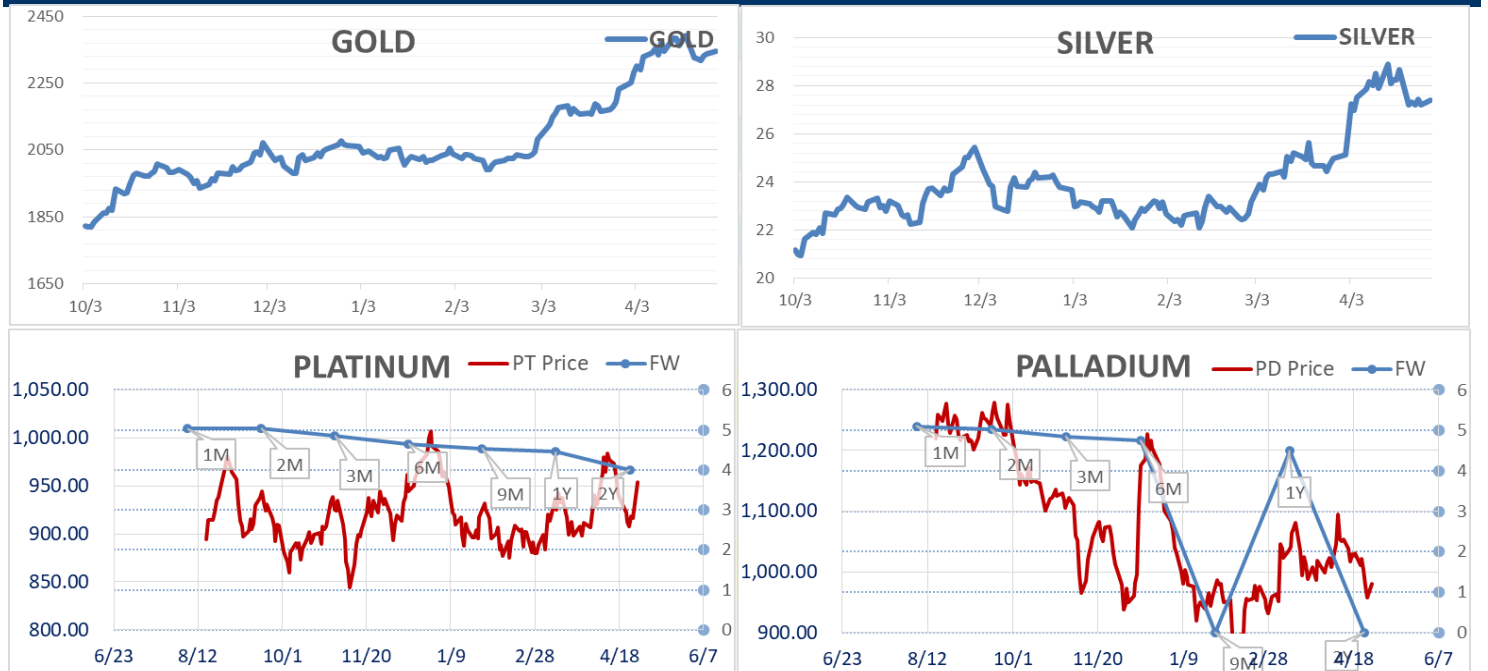
(단위: JPY)

	시가 (OPEN)	고가 (HIGH)	저가 (LOW)	종가 (CLOSE)	변동폭 (CHG)	거래량 (VOL)	미결제 약정(O/I)	
							금일	변동폭
							GOLD APR25	11813.0
SILVER APR25	0.0	0.0	0.0	0.0	0.0	0	2	2
PLATINUM APR25	4650	4774	4585	4746	105	9642	2159	1608
PALLADIUM APR25	0	0	0	0	0	0	0	0

4. SHFE Futures

SHFE	전일		금 일			금일 (\$/Toz)	변동폭 (\$/Toz)	거래량	
	SETTLE	시가	고가	저가	종가				
	SHFE GOLD MAY4	444.54	555.58	557.18	550.38				553.26

LBMA/LPPM PRECIOUS METAL PRICES



Top News

1. 로이터 폴에 의하면 Copper 가격이 하락할 것으로 예상되었다. 설문에 참여한 전문가들은 Copper 실물 수요가 아직까지는 부진한 것을 그 원인으로 꼽았다. Copper 가격은 최대 수요국인 중국의 부진한 경기 속에서도 올해 17% 상승을 보이고 있다. Julius Baer의 Analyst인 Carsten Menke는 장기적으로 Copper 가격이 오를 수는 있으나 최근 가격 상승은 심한 편이라고 분석하였다. 전문가들의 2분기 Copper 가격 예상치 평균은 \$9,155로 현재 가격 대비 9% 정도 낮은 수준이다. 다만 이 수치는 1월 예상치인 \$8,625보다는 높아진 수치이다.

2. 전문가들은 자동차 수요 감소로 인해 Palladium과 Platinum의 가격이 하락할 것으로 예상하였다. 다만 Platinum의 경우 2025년에는 다시 상승할 것으로 예상되었다. Platinum과 Palladium 모두 주로 자동차 배기가스 촉매로 이용되지만 Platinum의 경우 보석과 투자 등에서도 수요가 있어 Palladium 보다는 가격 상승 여력이 있다는 분석이다.

금일 주요 경제지표

- 달러스 연준 4월 제조업 활동	발표:	-14.5	예상:	-11.3	이전:	-14.4
--------------------	-----	-------	-----	-------	-----	-------

명일 주요 경제지표

- 중국 4월 제조업 PMI	발표:		예상:	50.3	이전:	50.8
- 중국 4월 차이신 제조업 PMI	발표:		예상:	52.3	이전:	53.0
- 유로존 4월 CPI YY	발표:		예상:	2.40%	이전:	2.40%
- 유로존 1분기 GDP YY	발표:		예상:	0.20%	이전:	0.10%
- 미국 컨퍼런스 보드 소비자 기대 지수	발표:		예상:	104.0	이전:	104.7

Comment

- 뉴욕증시, FOMC 앞두고 실적 기대, 테슬라 급등에 보험권 강제 출발
- 비철금속, 일제히 상승 마감, 투기 및 인플레이션 헷지 수요가 상승 견인

금일 뉴욕증시는 실적 기대감 속 테슬라 주가 급등에 힘입어 3대 지수 모두 보험권 강세로 하루를 시작했다. 현재까지 미국 S&P500 내 기업들 중 약 절반이 실적을 발표했으며, 이 중 약 60%가 시장 컨센서스를 웃도는 실적을 발표하고 있다. 이번 주에는 M7 기업들 중 애플과 아마존의 실적 발표가 예정되어 있으며, 금리 인하 지연 가능성이 높아졌음에도 불구하고 기업들이 호실적을 이어가고 있어 애플과 아마존에 대한 실적 기대감도 점차 커져가는 모습이다. 그러한 가운데 테슬라의 CEO 일론 머스크가 중국을 방문해 리창 총리와 면담을 가졌고, 중국에서 테슬라의 완전자율주행(FSD) 도입의 사전 규제 중 하나인 안전 검사를 통과했다는 소식이 전해진 영향에 테슬라 주가가 장중 15% 이상 급등한 점도 오늘 증시에는 긍정적으로 작용했다. 다만, 이 주 예정된 FOMC에서 연준이 금리 인하 경로를 수정할 가능성이 높아진 점은 우려 요소로 지목되고 있으며, 최근 3.5% 근방에서 고착화된 인플레이션에 대한 파월 의장에도 관심이 점차 커지는 모습이었다. 달리는 아시아장 초반 인덱스 기준 106포인트 선에서 움직였으나, 일본 외환당국의 시장 개입이 추정되는 시각 이후 레벨을 낮추며 현재는 약 0.27% 내린 105.6선에서 움직이고 있으며, 미 10년물 국채금리는 소폭 내린 4.62% 선에서 거래를 이어가고 있다.

이날 비철금속시장은 모든 품목이 강한 상승세를 나타내며 하루를 마감했다. 2% 오른 구리는 BHP사의 Anglo American 인수 제안으로 구리 시장 지배력 강화에 따른 경계감이 가격을 끌어올렸다는 분석이 있었고, 알루미늄은 1% 넘게 올라 \$2,600을 재차 테스트하는 모습을 보였으며, 아연은 3.4% 올라 \$3,000선에 근접하는 모습을 나타냈다. 최근 강세에 대한 다양한 이유들이 거론되고 있지만, 한 트레이더는 곧 수요가 다시 살아날 것이라는 기대감으로 비철 시장 전반에 투기적 자금이 많이 몰리고 있다고 말했으며, 인플레이션 헷지에 대한 수요도 상당히 보인다는 의견을 전했다.

이번 주에는 FOMC, 고용지표 등 굵직한 이벤트들이 준비한 만큼 비철시장도 상당한 변동성에 노출될 것으로 예상된다.

글로벌상품영업팀: 정지호, 송영우

본 자료는 투자자의 이해를 돕기 위해 참고가 되는 정보 제공을 목적으로 하는 참고자료이며 투자정보 등의 대외제공에 관한 당사의 내부통제기준을 준수하고 있습니다. 본 자료는 당사 고객들에게 배포되는 자료로서 조사 내용은 당사의 글로벌상품영업 팀에서 신뢰할 수 있는 자료와 정보를 이용하여 작성한 것이나, 당사는 그 정확성이나 완전성을 보장할 수 없습니다. 파생상품은 높은 가격변동성으로 인해 단기간에 투자원금의 전부 또는 상당부분을 손실할 수 있으며, 원금을 보장하는 상품이 아닙니다. 따라서 파생상품의 종류, 종목, 매매의 구분과 방법에 등에 관한 결정은 투자자 여러분의 판단과 책임하에 투자를 하여야 하며, 본 자료의 내용에 의거하여 행해진 일체의 투자의 결과에 대하여 어떠한 책임도 지지 않으며, 법적 분쟁에서 책임소재를 판단하기 위한 증빙자료로 사용 될 수 없습니다. 본 자료는 당사의 동의 없이 무단으로 복제/전송/인용/배포/변형/대여 및 상업적으로 이용하는 행위는 법적으로 금지되어 있습니다.