

Daily Metal Bulletin

2024-04-24

NH선물 준법감시인 심의필 제24-02호 (2024.01.08~2025.01.10)

Consulting/ Dealing Room: (02) 3774-0311 ~ 0321

FAX: (02) 761-2264 / 2265

글로벌상품영업팀

Base Metals

	전일 증가	금 일				변동폭	Cash - 3M		미결제약정(O/I)	
		시가	고가(B)	저가(A)	증가(A)		BID	ASK	전일	변동폭
전기동(Cash)	9,625.55	9,593.33	9,726.33	9,578.33	9,662.33	36.78				
전기동(3M)	9,728.00	9,710.00	9,843.00	9,695.00	9,779.00	51.00	-120.67	-116.67	335,012	-308
알루미늄(Cash)	2,594.66	2,570.44	2,604.94	2,553.44	2,574.44	-20.22				
알루미늄(3M)	2,579.50	2,580.00	2,614.50	2,563.00	2,584.00	4.50	-13.56	-9.56	678,032	7,686
아연	2,792.50	2,795.00	2,838.00	2,783.00	2,795.00	2.50	-21.79	-19.79	244,393	-285
납(연)	2,185.00	2,182.50	2,209.00	2,180.50	2,208.50	23.50	-36.27	-34.27	138,145	-1,035
니켈	19,095.00	19,025.00	19,325.00	18,775.00	18,905.00	-190.00	-155.26	-145.26	201,955	483
주석	32,295.00	32,000.00	32,750.00	31,505.00	31,525.00	-770.00	144.00	146.00	20,231	186

* Base Metal 증가는 COMEX 종료시점 기준 (LONDON 18시00분)

2. LME Official Settlement Prices (AM 2nd Ring)

	금 일		당월평균		전월평균	
	Cash	3M	Cash	Cash	3M	3M
전기동	9671.00	9785.00	9386.03	8675.63	8777.90	8777.90
알루미늄	2585.50	2598.50	2484.00	2222.35	2269.35	2269.35
아연	2796.00	2817.00	2695.71	2462.40	2504.68	2504.68
납(연)	2164.00	2202.00	2116.41	2056.90	2078.80	2078.80
니켈	18985.00	19175.00	17972.06	17432.75	17675.75	17675.75
주석	32085.00	31805.00	31658.24	27446.00	27580.50	27580.50

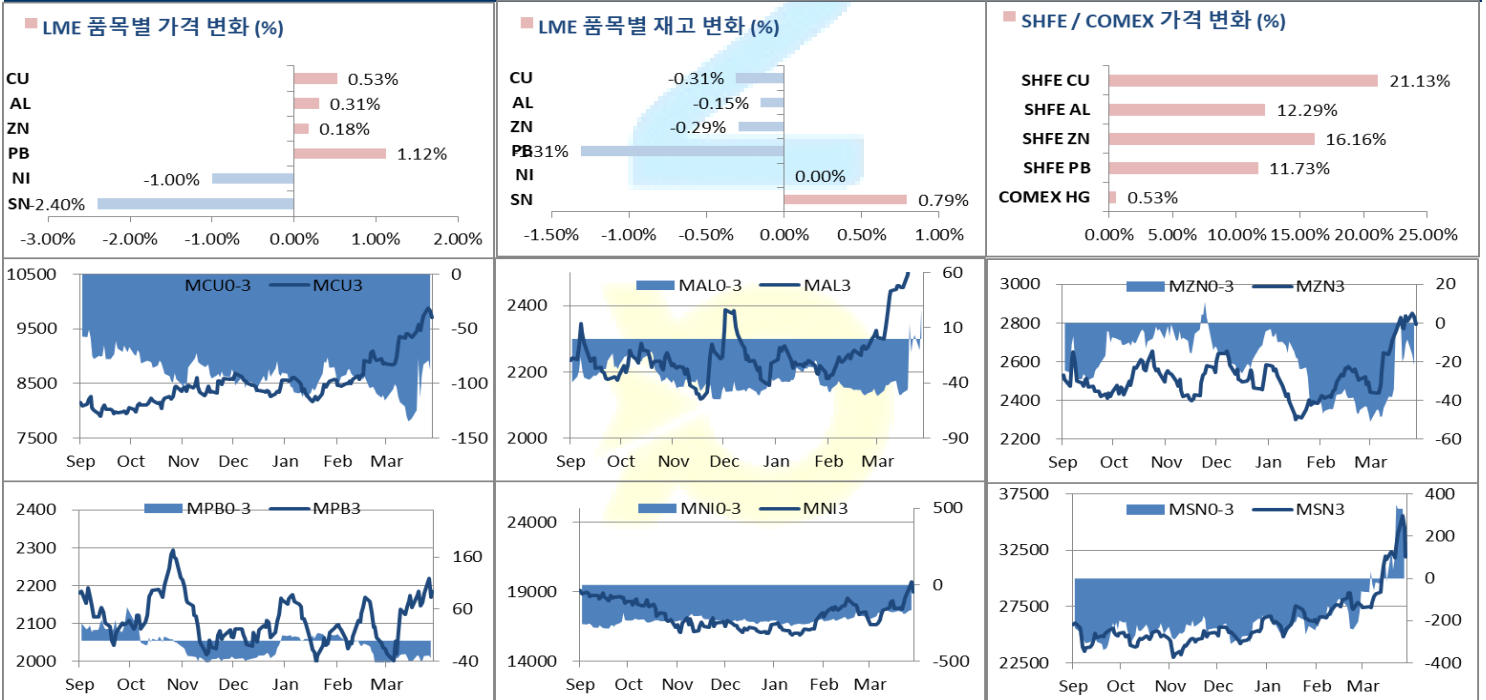
3. LME Evening Valuation

	LME 정산가 (LONDON 17시00분)				
	Cash	3M	May	Jun	Jul
전기동	9654.83	9773.50	9684.83	9731.52	9770.82
알루미늄	2591.44	2603.00	2585.22	2593.89	2605.22
아연	2784.21	2805.00	2796.71	2797.47	2805.75
납(연)	2161.23	2196.50	2172.11	2188.40	2198.34
니켈	18794.74	18945.00	18840.29	18892.94	18952.94
주석	31985.00	31836.00	32055.00	31855.00	31845.00

EV Metals

품목	코발트 (LME Fastmarket MB)		리튬 (LME Fastmarket MB)	
	기준일	2024-04-24	기준일	2024-04-24
만기월물	Apr24	Jun24	Apr24	Jun24
증가	27185.10	26879.12	13752.38	14000.00
전일대비등락	0.00	-198.41	0.00	0.00
등락%	0.00%	-0.74%	0.00%	0.00%

LME BASE METALS PRICE



4. LME Stocks

	전일 최종재고	반입 (IN)	반출 (OUT)	금일 최종재고	변동폭	ON WRNT	CANCELLED WRNT	CW 변동폭
전기동	120600	1000	1375	120225	-375	91600	28625	-1375
알루미늄	497300	1250	2000	496550	-750	153250	343300	-2000
아연	255850	0	750	255100	-750	224225	30875	-500
납 (연)	268750	0	3525	265225	-3525	140575	124650	-1825
니켈	76878	0	0	76878	0	72936	3942	48
주석	4415	35	0	4450	35	3960	490	5

5. SHFE 재고

* 상해 재고는 주간 단위로 업데이트 됩니다.

	04/12 재고	변동량	변동율	04/19 재고
전기동	299723	322	0.11%	300045
알루미늄	231765	-3228	-1.39%	228537
아연	127634	4113	3.22%	131747
납 (연)	60215	-8469	-14.06%	51746

6. SHFE/ COMEX

기준환율 USD/CNY =

7.2461

SHFE	전일 SETTLE	금 일				금일 SETTLE	(\$/Ton)	변동폭	(\$/Ton)	거래량
		시가	고가	저가	종가					
Shanghai Futures Exchange (SHFE)										
(단위:CNY)										
CU JUN4	64,930	77930	79500	77650	78650	78650	10854.11	13720.00	1893.41	170770
AL JUN4	17,945	20000	20310	19950	20150	20150	2780.81	2205.00	304.30	272282
ZN JUN4	19,340	22175	22665	22135	22465	22465	3100.29	3125.00	431.26	198472
PB JUN4	15,220	16805	17155	16780	17005	17005	2346.78	1785.00	246.34	73133
NI JUN4	163,980	139970	143360	139130	141420	141420	19516.71	-22560.00	-3113.36	307135
SN JUN4	209,330	250000	259980	248120	254280	254280	35091.98	44950.00	6203.25	369389
COMEX										
CU MAY24	4.4345	4.4260	4.4910	4.4155	4.4580	4.4580	9828.20	0.0235	51.81	66,826

7. SHFE-LME SPREAD

	CNY=	LME 3M (CNY)	LME 최근월물 (CNY)	증치세	LME 3M (CNY incl.증치세)	LME 최근월물 (CNY incl.증치세)	SHFE 3개월물	SHFE 최근월물	SHFE-LME 최근월물 (USD)
CU	7.2462	70,915	70,272	13%	80,134	79,408	78,880	78,650	-104.58
AL	7.2462	18,800	18,671	13%	21,244	21,099	20,175	20,150	-130.93
ZN	7.2462	20,387	20,327	13%	23,038	22,970	22,530	22,465	-69.64
PB	7.2462	15,953	15,776	13%	18,026	17,827	17,000	17,005	-113.39
NI	7.2462	139,453	138,694	13%	157,582	156,725	141,770	141,420	-2112.09
SN	7.2462	232,096	233,683	13%	262,268	264,061	255,130	254,280	-1,349.87

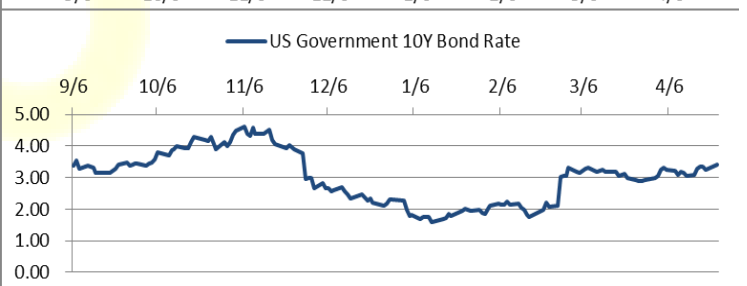
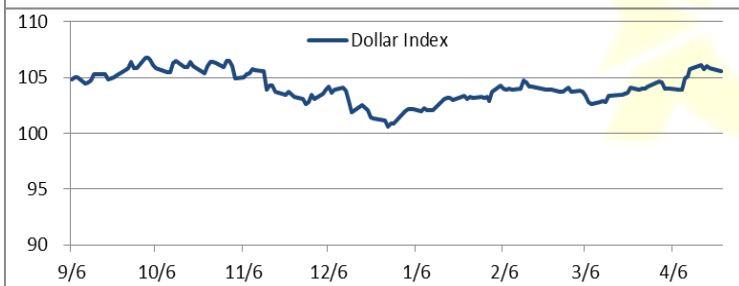
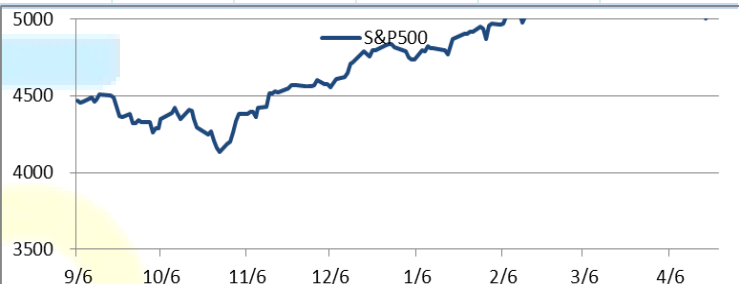
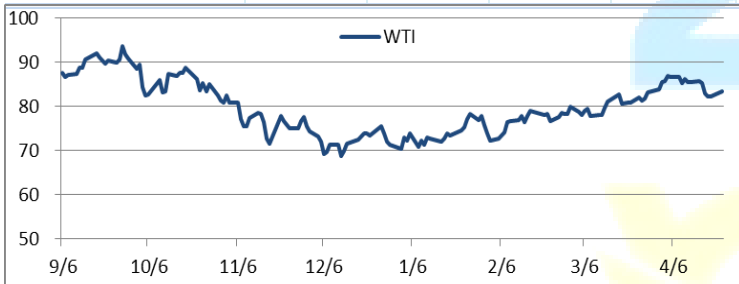
Market Factors

1. 주요시장 DATA

Updated at :

02:00:03 AM

	S&P	다우존스	미국채 (10Y)	WTI	달러/원	유로화	일본엔화	호주달러	남아공화	LMEX
종가	5049.38	38391.08	107 24/32	82.70	1377.42	1.0691	155.1200	0.6493	19.2089	4245.20
전일비	-21.17	-112.61	- 11/32	-0.66	2.60	-0.0012	0.38	0.00	0.09	23.1000
%CHG	-0.42 %	-0.29 %	-0.30 %	-0.79 %	0.19 %	-0.11 %	0.24 %	0.09 %	0.49 %	0.54 %



Precious Metals

1. Spot Precious Metals (LBMA/ LPPM)

(단위: USD)

	SPOT			LBMA / LPPM Price(구 London Fix)	
	현재가 (ASK)	고가	저가	AM	PM
	GOLD	2325.43	2336.90	2312.10	
SILVER	27.270	27.483	27.040	27.120	
PLATINUM	912.78	920.60	904.30	919.00	905.00
PALLADIUM	1007.00	1031.25	1004.25	1023.00	1011.00

2. COMEX Futures

(단위: USD)

	시가 (OPEN)	고가 (HIGH)	저가 (LOW)	종가 (CLOSE)	변동폭 (CHG)	거래량 (VOL)	미결제 약정(O/I)		거래소 재고	
							금일	변동폭	금일재고	변동폭
							GOLD JUN24	2336	2350.90	2324.80
SILVER MAY24	27.33	27.53	27.06	27.28	-0.09	58893	44523	-7952	292775287	356325
PLATINUM JUL24	921	929.60	911.00	916.10	-6.70	26712	71009	-1356	200957	0
PALLADIUM JUN24	1025	1038.00	1004.50	1007.50	-19.30	2834	19764	-133	51360	0

3. TOCOM Futures

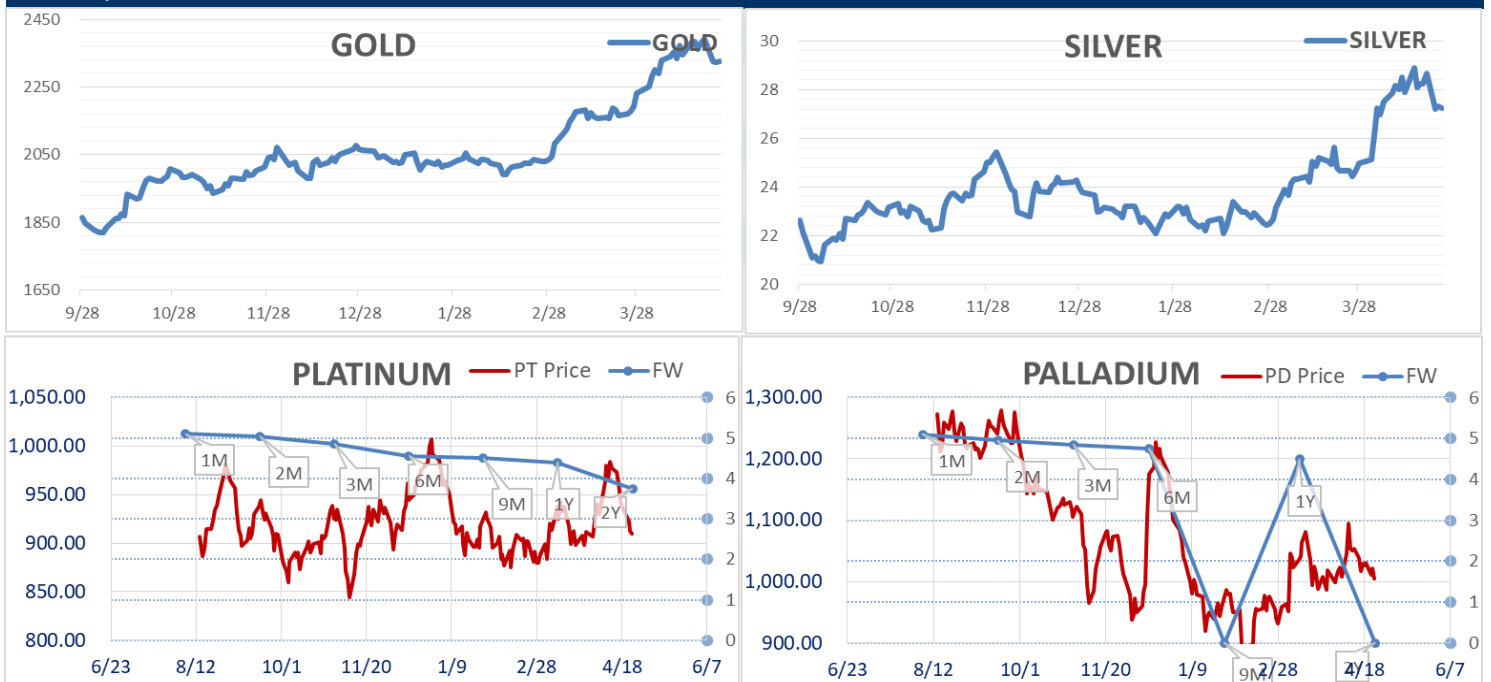
(단위: JPY)

	시가 (OPEN)	고가 (HIGH)	저가 (LOW)	종가 (CLOSE)	변동폭 (CHG)	거래량 (VOL)	미결제 약정(O/I)	
							금일	변동폭
							GOLD FEB25	11573.0
SILVER FEB25	0.0	0.0	0.0	0.0	0.0	0	65	0
PLATINUM FEB25	4563	4587	4517	4530	-28	2356	19991	265
PALLADIUM FEB25	0	0	0	0	0	0	0	0

4. SHFE Futures

SHFE	전일		금 일			금일 (\$/Toz)	변동폭 (\$/Toz)	거래량		
	SETTLE	시가	고가	저가	종가					
	SHFE GOLD MAY4	444.54	546.8	552.34	546.02				549.84	549.84

LBMA/LPPM PRECIOUS METAL PRICES



Top News

1. 국제니켈연구그룹(INSG)에 따르면 세계 니켈 시장의 공급초과분이 2023년 16만3000톤에서 2024년 10만9000톤으로 줄어들 것으로 예상했다. 중국에서는 니켈 양극재와 황산니켈 생산량 증가가 니켈 선철 생산량 감소를 상쇄해 전체 생산량이 증가할 것으로 예상된다.
2. 유럽연합 최대의 원료탄 생산업체인 폴란드의 JSW 는 올해 약 1,350만 톤의 석탄 생산이 예상된다고 밝혔다.

금일 주요 경제지표

미 MBA 주택용자 신청지수	발표:	-2.70%	예상:	-	이전:	3.30%
미 3월 내구재 주문	발표:	2.60%	예상:	2.50%	이전:	1.30%

명일 주요 경제지표

미 연간화 GDP QoQ	발표:		예상:	2.50%	이전:	3.40%
미 신규 실업수당 청구건수	발표:		예상:	215K	이전:	212K

Comment

- 달러-엔 환율, 장 중 155엔선 상향 돌파하며 34년만에 최고치
- 미국채가, 중장기를 위주로 낙폭 확대.. 금리인하 불투명 반영

LME 비철금속 시장은 품목별로 방향성을 달리하는 혼조세를 나타냈다. LME 3개월물 구리가격은 반등하며 장중 톤당 \$9,840 선을 상회했으나 중국의 수요자들이 2년래 고점 매수에 부담을 느끼며 상승폭이 다소 제한되는 모습이였다. 중국 소식통에 따르면, 실 수요자들은 시장이 냉각되기를 기다리며 납품을 연기하는 움직임이 관측된다고 밝혔다. 실제 양산항 프리미엄은 수입 전기동에 대한 중국의 약한 수요를 반영하며 사상 최저치인 0을 기록했다. 한편, Macquarie 애널리스트 Alice Fox 에 의하면, LME 전기동은 가격 급등에 따른 조정단계에 있으며 올해 시장은 최대 70만톤의 공급부족을 겪게 될 가능성이 크다고 언급했다. 이날 First Quantum Minerals 는 Cobre Panama 광산에서 121,000톤의 구리 인출에 대한 논의는 다음달로 예정된 파나마 선거일 이후 가능하다고 밝히며 향후 가격 변동성이 커질 수 있음을 시사했다.

뉴욕증시는 장 초반 약간 상승한 후 상승세가 누그러졌다. 전일 실적 감소를 발표한 테슬라 주가가 크게 오르면서 지수를 견인했다. 일론 머스크 CEO가 내년 초 저렴한 전기차를 출시하겠다고 약속한 후 테슬라가 대형기종 투심을 개선한 모습이였다. 최근 항공기 결함 위기를 맞았던 보잉은 1분기 항공기 매출이 급감했지만 월가 예상보다 적자 규모가 적었다는 평가에 2%대 상승했다. 미 경제 지표는 호조를 보였다. 미국 상무부는 올해 3월 내구재 수주 실적이 계절 조정 기준 전월보다 2.6% 증가한 2천834억달러로 집계됐다고 발표했으며 이는 직전월 증가율 대비 큰 폭으로 개선된 수준이다. UBS의 솔리타 마르셀리 글로벌 자산운용 CIO는 "강한 실적 시즌이 시장 신뢰 회복에 도움이 된 것 같다"고 말했다.

글로벌상품영업팀: 정희문

본 자료는 투자자의 이해를 돕기 위해 참고가 되는 정보 제공을 목적으로 하는 참고자료이며 투자정보 등의 대외제공에 관한 당사의 내부통제기준을 준수하고 있습니다. 본 자료는 당사 고객들에게 배포되는 자료로서 조사 내용은 당사의 글로벌상품영업 팀에서 신뢰할 수 있는 자료와 정보를 이용하여 작성한 것이나, 당사는 그 정확성이나 완전성을 보장할 수 없습니다. 파생상품은 높은 가격변동성으로 인해 단기간에 투자원금의 전부 또는 상당부분을 손실할 수 있으며, 원금을 보장하는 상품이 아닙니다. 따라서 파생상품의 종류, 종목, 매매의 구분과 방법에 등에 관한 결정은 투자자 여러분의 판단과 책임하에 투자를 하여야 하며, 본 자료의 내용에 의거하여 행해진 일체의 투자의 결과에 대하여 어떠한 책임도 지지 않으며, 법적 분쟁에서 책임소재를 판단하기 위한 증빙자료로 사용 될 수 없습니다. 본 자료는 당사의 동의 없이 무단으로 복제/전송/인용/배포/변형/대여 및 상업적으로 이용하는 행위는 법적으로 금지되어 있습니다.